

# Statistische Monatshefte Rheinland-Pfalz

**1975**

**KREISÜBERSICHTEN**

JANUAR

FEBRUAR

MÄRZ

APRIL

MAI

JUNI

JULI

AUGUST

SEPTEMBER

OKTOBER

NOVEMBER

DEZEMBER



Herausgeber Statistisches Landesamt Rheinland-Pfalz

# Kreisfreie Städte und Landkreise in Rheinland-Pfalz

## Stand 17. März 1974



# INHALT

	Seite	Spalte
<b>Gebiet und Bevölkerung</b>		
Fläche, Gemeinden und Verbandsgemeinden am 30. 9.1974 . . . . .	4	1 - 3
Fläche, Gemeinden und Verbandsgemeinden am 31.12.1974 . . . . .	32	285 - 287
Wohnbevölkerung am 30. 9.1974 . . . . .	4	4 - 6
Wohnbevölkerung am 31.12.1974 . . . . .	32	288 - 290
Natürliche Bevölkerungsbewegung vom 1.1. - 30.9.1974 . . . . .	4	7 - 14
Natürliche Bevölkerungsbewegung 1974 . . . . .	32	291 - 298
Wanderungen vom 1.1. - 30.9.1974 . . . . .	5	15 - 20
Wanderungen 1974 . . . . .	33	299 - 313
Wohnbevölkerung nach Altersgruppen 1970 . . . . .	35	314 - 323
Wohnbevölkerung nach Geschlecht und Altersgruppen 1970 . . . . .	6	21 - 30
Wohnbevölkerung nach dem überwiegenden Lebensunterhalt und Geschlecht 1970 . . . . .	36	324 - 331
Privathaushalte und Anstalten 1970 . . . . .	7	31 - 40
Ehen nach der Religionszugehörigkeit der Ehegatten 1970 . . . . .	37	332 - 342
Verheiratete, verwitwete und geschiedene Frauen (nur Deutsche) mit lebendgeborenen ehelichen Kindern 1970 . . . . .	38	343 - 364
<b>Gesundheitswesen</b>		
Erkrankungen an ausgewählten übertragbaren Krankheiten 1974 . . . . .	8	41 - 50
An aktiver Tuberkulose Erkrankte am 1.1.1974 . . . . .	8	51
Sterbefälle an bösartigen und sonstigen Neubildungen 1974 . . . . .	40	365 - 382
Krankenhäuser für Akutkranke am 1.1.1974 . . . . .	9	52 - 54
Ärzte am 1.1.1974 . . . . .	9	55 - 57
Zahnärzte am 1.1.1974 . . . . .	9	58 - 59
<b>Bildung und Kultur</b>		
Grund- und Hauptschulen 1974/75 . . . . .	10	60 - 64
Sonderschulen 1974/75 . . . . .	10	65 - 69
Realschulen 1974/75 . . . . .	11	70 - 74
Gymnasien 1974/75 . . . . .	11	75 - 79
Berufsschulen 1974/75 . . . . .	12	80 - 82
Berufsschulen 1974/75 . . . . .	12	83 - 85
Berufsaufbauschulen 1974/75 . . . . .	12	86 - 88
Fachoberschulen 1974/75 . . . . .	12	89 - 91
Berufliche Gymnasien 1974/75 . . . . .	13	92 - 94
Fachschulen 1974/75 . . . . .	13	95 - 97
Schulen des Gesundheitswesens 1974/75 . . . . .	13	98 - 100
Berufsbildende Schulen 1974/75 . . . . .	13	101 - 103
<b>Wahlen</b>		
Landtagswahlen 1971 und 1975 . . . . .	14	104 - 117
<b>Land- und Forstwirtschaft</b>		
Sozialökonomische Betriebstypen 1971 . . . . .	42	383 - 393
Arbeitsverhältnisse in den landwirtschaftlichen Betrieben 1971 . . . . .	43	394 - 420
Wirtschaftsfläche 1974 . . . . .	15	118 - 126
Anbau und Ernte von Feldfrüchten und Futterpflanzen 1974 . . . . .	16	127 - 148
Landwirtschaftliche Betriebe mit 0,5 und mehr ha LF 1974 . . . . .	18	149 - 158
Viehhalter im Dezember 1974 . . . . .	19	159 - 168
Viehbestand im Dezember 1974 . . . . .	20	169 - 179
Erzeugung und Verwendung von Kuhmilch 1974 . . . . .	21	180 - 182
Schlachtungen 1974 . . . . .	21	183 - 187

**Industrie**

Industrie im September 1974 . . . . .	22	188 - 190
Industrie 1974 (Betriebe mit 10 und mehr Beschäftigten) . . . . .	46	421 - 433

**Bauwirtschaft, Gebäude und Wohnungen**

Bauhauptgewerbe Ende Juni 1974 . . . . .	22	191 - 195
Bestand an wichtigen Baugeräten im Juni 1974 (Alle Betriebe) . . . . .	47	434 - 461
Baufertigstellungen 1974 . . . . .	50	462 - 470
Rohzugang an Wohnungen 1974 (Wohn- und Nichtwohnbau) . . . . .	51	471 - 480
Wohnungsbestand am 31.12.1974 . . . . .	51	481 - 482
Baugenehmigungen 1974 . . . . .	52	483 - 491
Bauüberhang am 31.12.1974 . . . . .	52	492 - 493

**Handel und Gastgewerbe**

Fremdenverkehr 1974 . . . . .	23	196 - 203
Beherbergungskapazität am 1. April 1975 . . . . .	53	494 - 504
Fremdenverkehr im Fremdenverkehrsjahr 1974/75 (1.4.1974 - 31.3.1975) . . . . .	54	505 - 512

**Verkehr**

Kraftfahrzeugbestand am 1.1.1975 . . . . .	24	204 - 214
Kraftfahrzeugbestand am 1.7.1975 . . . . .	55	513 - 523
Straßenverkehrsunfälle 1974 . . . . .	25	215 - 220
Straßen des überörtlichen Verkehrs am 1.1.1975 . . . . .	25	221 - 225

**Öffentliche Sozialleistungen**

Bruttoausgaben der Sozialhilfe (ohne Tbc-Hilfe) 1974 . . . . .	56	524 - 534
Kriegsopferfürsorge 1974 . . . . .	57	535 - 542
Jugendhilfe 1974 . . . . .	58	543 - 551

**Öffentliche Finanzen**

Realsteueraufbringungskraft 1974 . . . . .	59	552 - 555
Steuereinnahmekraft . . . . .	59	556 - 557
Schulden am 31. Dezember 1974 . . . . .	59	558 - 561
Bruttoausgaben 1974 . . . . .	60	562 - 568
Bruttoeinnahmen 1974 . . . . .	61	569 - 575
Steuern und steuerähnliche Einnahmen 1974 . . . . .	62	576 - 589
Vollbeschäftigtes Personal der öffentlichen Verwaltung am 30.6.1974 . . . . .	26	226 - 245
Bruttolohn und Lohnsteuer der Lohnsteuerpflichtigen 1971 . . . . .	28	246 - 264
Einkommensteuerstatistik 1971 . . . . .	64	590 - 629

**Volkswirtschaftliche Gesamtrechnungen**

Bruttoinlandsprodukt 1961 und 1972 . . . . .	30	265 - 275
Wirtschaftsbevölkerung 1961 und 1972 . . . . .	31	276 - 277
Bruttoinlandsprodukt je Kopf der Wirtschaftsbevölkerung 1961 und 1972 . . . . .	31	278 - 282
Bruttoinlandsprodukt je Einwohner 1961 und 1972 . . . . .	31	283 - 284

Verwaltungsbezirk <sup>1)</sup>	Fläche <sup>p</sup>	Ge- meinden	Verbands- gemeinden	Wohnbevölkerung am 30.9.1974			Natürliche Bevölkerungswachstum			
	am 30.9.1974			ins- gesamt	männ- lich	Bevölke- rungs- dichte	Ehe- schließungen	Lebendgeborene		
	qkm	Anzahl				Ein- wohner je qkm	Anzahl	auf 1 000 Einw. u.1 Jahr	Anzahl	auf 1 000 Ein- wohner u.1 Jahr
	1*	2*	3	4*	5*	6*	7*	8*	9*	10*
Kreisfreie Stadt Koblenz	104,19	1	-	119 280	56 517	1 145	625	7,0	791	8,9
Landkreise										
Ahrweiler	787,04	77	4	109 953	51 875	140	535	6,5	777	9,5
Altenkirchen (Wv.)	641,69	120	8	123 459	59 925	192	608	6,6	897	9,7
Bad Kreuznach	863,60	121	8	148 614	69 611	172	782	7,0	1 055	9,5
Bad Kreuznach, St. 4)	46,09	1	-	43 201	19 164	937	251	7,8	281	8,7
Birkenfeld	794,86	97	4	91 539	43 833	115	534	7,8	635	9,3
Idar-Oberstein, St. 4)	66,18	1	-	38 044	18 004	575	199	7,0	274	9,6
Cochem-Zell	716,66	92	5	65 181	31 756	91	353	7,2	514	10,5
Mayen-Koblenz	820,69	94	8	190 714	92 386	232	1 087	7,6	1 460	10,2
Andernach, St. 4)	53,38	1	-	27 343	13 161	512	177	8,7	180	8,8
Mayen, St. 4)	58,13	1	-	21 024	10 158	362	.	.	.	.
Neuwied	626,87	63	8	153 484	73 263	245	737	6,4	1 065	9,3
Neuwied, St. 4)	86,47	1	-	62 653	29 719	725	343	7,3	413	8,8
Rhein-Hunsrück-Kreis	962,52	142	7	88 936	42 736	92	478	7,2	703	10,6
Rhein-Lahn-Kreis	782,43	140	8	121 299	58 059	155	557	5,9	845	9,3
Lahnstein, St. 4)	36,93	1	-	20 107	9 578	544	97	6,4	129	8,6
Westerwaldkreis	988,90	191	10	166 267	80 648	168	766	6,2	1 357	10,9
Reg.Bez. Koblenz	8 089,45	1 138	70	1 378 726	660 609	170	7 042	6,8	10 099	9,8
Kreisfreie Stadt Trier	117,39	1	-	101 303	45 846	863	613	8,1	708	9,3
Landkreise										
Bernkastel-Wittlich	1 176,47	130	8	109 261	52 385	93	595	7,3	911	11,1
Bitburg-Prüm	1 626,21	238	7	91 723	43 874	56	564	8,2	730	10,6
Daun	909,66	110	5	56 132	27 531	62	322	7,7	443	10,6
Trier-Saarburg	1 091,72	106	7	121 079	58 482	111	634	7,0	960	10,6
Reg.Bez. Trier	4 921,45	585	27	479 498	228 118	97	2 728	7,6	3 752	10,5
Kreisfreie Städte										
Frankenthal (Pfalz)	43,83	1	-	43 871	21 354	1 001	218	6,7	345	10,5
Kaiserslautern	139,42	1	-	102 095	47 871	732	580	7,6	690	9,0
Landau i.d.Pfalz	82,16	1	-	38 165	17 302	465	235	8,2	273	9,5
Ludwigshafen a.Rhein	77,34	1	-	174 600	84 730	2 258	802	6,1	1 185	9,1
Mainz	97,73	1	-	183 471	88 342	1 877	882	6,4	1 294	9,4
Neustadt a.d.Weinstr.	117,27	1	-	51 304	24 018	437	298	7,8	348	9,1
Pirmasens	61,08	1	-	54 965	25 176	900	302	7,3	356	8,6
Speyer	42,57	1	-	44 536	20 618	1 046	252	7,6	325	9,8
Worms	108,74	1	-	76 344	35 817	702	445	7,8	580	10,2
Zweibrücken	70,67	1	-	36 632	17 182	518	218	7,9	239	8,7
Landkreise										
Alzey-Worms	588,23	69	6	96 683	46 626	164	517	7,1	728	10,1
Bad Dürkheim	587,33	48	6	115 921	55 442	197	603	7,0	776	8,9
Donnersbergkreis	645,46	87	6	67 610	32 755	105	364	7,2	505	10,0
Germerheim	463,31	34	7	98 609	48 302	213	460	6,2	875	11,9
Kaiserslautern	639,90	51	9	97 604	47 122	153	544	7,5	695	9,5
Kusel	555,50	99	7	77 767	37 513	140	402	6,9	539	9,2
Landau-Bad Bergzabern	633,69	76	7	97 834	46 543	154	476	6,5	724	9,9
Ludwigshafen	304,77	25	5	121 960	59 651	400	568	6,2	886	9,7
Mainz-Bingen	603,63	66	8	154 749	74 545	256	747	6,5	1 207	10,4
Bingen, St. 4)	37,76	1	-	25 316	11 799	670	120	6,3	169	8,9
Ingelheim am Rhein, St. 4)	49,86	1	-	19 438	9 424	390	96	6,6	121	8,3
Pirmasens	961,53	83	8	102 047	49 017	106	510	6,7	762	10,0
Reg.Bez. Rheinhessen-Pfalz	6 824,16	648	69	1 836 767	879 926	269	9 423	6,9	13 332	9,7
Rheinland-Pfalz	19 835,06	2 371	166	3 694 991	1 768 653	186	19 193	6,9	27 183	9,8
Kreisfreie Städte	1 062,39	12	-	1 026 566	484 773	966	5 470	7,1	7 134	9,3
Landkreise	18 772,67	2 359	166	2 668 425	1 283 880	142	13 723	6,9	20 049	10,0

1) Gebietsstand: 30.9.1974. - 2) Ohne Totgeborene, nachträglich beurkundete Kriegssterbefälle und gerichtliche Todeser-  
30.6.1974.

bewegung vom 1.1. - 30.9.1974 <sup>p</sup>				Wanderungen vom 1.1. - 30.9.1974 <sup>3)</sup>						Verwaltungsbezirk <sup>1)</sup>
Gestorbene <sup>2)</sup>		Geborenen-überschuß		innerhalb des Landes		über die Landesgrenzen		Wanderungs-saldo		
Anzahl	auf 1 000 Einwohner u.1 Jahr	Anzahl	auf 1 000 Einwohner u.1 Jahr	Zuzüge	Fortzüge	Zuzüge	Fortzüge	Anzahl	auf 1 000 Einwohner u.1 Jahr	
				15*	16*	17	18			
11*	12*	13*	14	15*	16*	17	18	19*	20	
975	10,9	- 184	- 2,1	3 024	3 135	2 833	2 734	- 12	- 0,1	Kreisfreie Stadt Koblenz
982	11,9	- 205	- 2,5	2 367	2 286	3 038	2 840	279	3,4	Landkreise
1 015	11,0	- 118	- 1,3	2 924	3 098	3 478	3 298	6	0,1	Ahrweiler
1 408	12,7	- 353	- 3,2	5 201	4 916	2 528	2 980	- 167	- 1,5	Altenkirchen (Ww.)
457	14,1	- 176	- 5,4	.	.	.	.	.	.	Bad Kreuznach
804	11,7	- 169	- 2,5	2 294	2 310	1 684	1 788	- 120	- 1,8	Bad Kreuznach, St. 4)
356	12,5	- 82	- 2,9	.	.	.	.	.	.	Birkenfeld
551	11,3	- 37	- 0,8	1 658	1 783	1 546	1 252	169	3,5	Idar-Oberstein, St. 4)
1 636	11,5	- 176	- 1,2	6 008	5 997	2 931	3 017	- 75	- 0,5	Cochem-Zell
244	11,9	- 64	- 3,1	.	.	.	.	.	.	Mayen-Koblenz
1 456	12,7	- 391	- 3,4	4 408	4 255	4 247	3 814	586	5,1	Andernach, St. 4)
597	12,7	- 184	- 3,9	.	.	.	.	.	.	Mayen, St. 4)
797	12,0	- 94	- 1,4	2 967	2 971	2 217	2 309	- 96	- 1,4	Neuwied
1 215	13,4	- 370	- 4,1	2 982	2 922	2 596	2 652	4	0,0	Neuwied, St. 4)
179	11,9	- 50	- 3,3	.	.	.	.	.	.	Rhein-Hunsrück-Kreis
1 487	12,0	- 130	- 1,0	4 525	4 380	3 856	3 374	627	5,0	Rhein-Lahn-Kreis
										Lahnstein, St. 4)
										Westerwaldkreis
12 326	11,9	- 2 227	- 2,2	38 358	38 053	30 954	30 058	1 201	1,2	Reg. Bez. Koblenz
918	12,1	- 210	- 2,8	2 075	2 503	1 913	2 200	- 715	- 9,4	Kreisfreie Stadt Trier
919	11,2	- 8	- 0,1	2 897	3 004	1 361	1 548	- 294	- 3,6	Landkreise
819	11,9	- 89	- 1,3	2 297	2 386	1 319	1 494	- 264	- 3,8	Bernkastel-Wittlich
484	11,5	- 41	- 1,0	1 413	1 512	1 172	1 349	- 276	- 6,6	Bitburg-Prüm
934	10,3	26	0,3	3 674	3 223	1 639	1 835	255	2,8	Daun
										Trier-Saarburg
4 074	11,4	- 322	- 0,9	12 356	12 628	7 404	8 426	- 1 294	- 3,6	Reg. Bez. Trier
296	9,0	49	1,5	1 320	1 017	1 416	1 333	386	11,8	Kreisfreie Städte
853	11,2	- 163	- 2,1	2 323	2 347	2 379	2 596	- 241	- 3,2	Frankenthal (Pfalz)
349	12,2	- 76	- 2,7	1 236	1 369	780	827	- 180	- 6,3	Kaiserslautern
1 415	10,8	- 230	- 1,8	2 676	3 516	5 704	5 584	- 720	- 5,5	Landau i. d. Pfalz
1 426	10,4	- 132	- 1,0	3 208	3 073	6 867	6 762	240	1,7	Ludwigshafen a. Rhein
499	13,0	- 151	- 3,9	1 356	1 354	928	938	- 8	- 0,2	Mainz
628	15,2	- 272	- 6,6	1 037	1 037	769	1 026	- 257	- 6,2	Neustadt a. d. Weinstr.
396	11,9	- 71	- 2,1	1 463	973	1 252	1 144	598	18,0	Pirmasens
718	12,6	- 138	- 2,4	1 057	1 058	1 537	1 646	- 110	- 1,9	Speyer
346	12,6	- 107	- 3,9	553	541	926	1 182	- 244	- 8,9	Worms
										Zweibrücken
882	12,2	- 154	- 2,1	2 423	2 605	1 014	1 120	- 288	- 4,0	Landkreise
1 082	12,5	- 306	- 3,5	3 969	3 919	1 751	1 742	59	0,7	Alzey-Worms
608	12,0	- 103	- 2,0	2 282	2 314	881	950	- 101	- 2,0	Bad Dürkheim
631	8,6	244	3,3	2 862	2 741	2 689	2 590	220	3,0	Donnersbergkreis
745	10,2	- 50	- 0,7	3 472	3 323	1 667	1 731	85	1,2	Germersheim
780	13,4	- 241	- 4,1	1 752	1 908	1 020	1 073	- 209	- 3,6	Kaiserslautern
945	12,9	- 221	- 3,0	4 076	3 950	1 347	1 391	82	1,1	Kusel
908	10,0	- 22	- 0,2	3 881	3 716	2 200	1 998	367	4,0	Landau-Bad Bergzabern
1 355	11,7	- 148	- 1,3	4 584	4 433	2 815	2 931	35	0,3	Ludwigshafen
274	14,5	- 105	- 5,5	.	.	.	.	.	.	Mainz-Bingen
175	12,0	- 54	- 3,7	.	.	.	.	.	.	Bingen, St. 4)
757	9,9	5	0,1	2 431	2 800	1 124	1 336	- 581	- 7,6	Ingelheim am Rhein, St. 4)
										Pirmasens
15 619	11,4	- 2 287	- 1,7	47 961	47 994	39 066	39 900	- 867	- 0,6	Reg. Bez. Rheinhessen-Pfalz
32 019	11,6	- 4 836	- 1,7	98 675	98 675	77 424	78 384	- 960	- 0,3	Rheinland-Pfalz
8 819	11,5	- 1 685	- 2,2	21 328	21 923	27 304	27 972	- 1 263	- 1,6	Kreisfreie Städte
23 200	11,6	- 3 151	- 1,6	77 347	76 752	50 120	50 412	303	0,2	Landkreise

klärungen. - 3) Einschl. Wanderungen innerhalb der Kreise, ohne Umzüge innerhalb der Gemeinden. - 4) Wohnbevölkerung am




Verwaltungsbezirk <sup>1)</sup>	Wohnbevölkerung nach Geschlecht und Altersgruppen 1970									
	Männliche Personen					Weibliche Personen				
	ins- gesamt	im Alter von ... Jahren				ins- gesamt	im Alter von ... Jahren			
		unter 6	6 - 15	15 - 65	65 und mehr		unter 6	6 - 15	15 - 65	65 und mehr
	Anzahl	%				Anzahl	%			
	21	22	23	24	25	26	27	28	29	30
Kreisfreie Stadt Koblenz	56 062	9,9	14,3	65,9	9,8	63 372	8,4	12,2	64,3	15,1
Landkreise										
Ahrweiler	48 951	10,7	16,2	60,8	12,3	54 911	8,9	13,9	61,3	15,9
Altenkirchen (Ww.)	58 363	10,9	17,1	61,4	10,5	62 818	9,6	14,7	61,5	14,1
Bad Kreuznach	68 831	10,3	15,8	62,4	11,6	78 529	8,7	13,5	61,7	16,1
Bad Kreuznach, St.	18 711	10,0	14,2	63,1	12,7	23 435	7,6	11,8	62,6	18,0
Birkenfeld	44 718	9,9	16,8	62,6	10,7	48 901	8,9	14,4	62,4	14,3
Idar-Oberstein, St.	18 495	9,6	16,0	63,4	11,0	20 505	8,7	13,3	63,2	14,9
Cochem-Zell	31 698	11,6	17,7	59,7	11,0	34 300	9,8	15,0	60,2	14,9
Mayen-Koblenz	89 271	10,7	16,4	62,7	10,2	96 485	9,3	14,3	62,5	13,9
Andernach, St.	12 931	10,1	14,9	64,6	10,4	14 209	7,8	12,9	64,5	14,8
Mayen, St.	9 890	10,3	18,4	60,2	11,2	10 875	8,7	13,9	61,4	16,0
Neuwied	70 500	9,9	15,9	61,9	12,2	77 702	8,6	13,6	61,8	16,0
Neuwied, St.	29 420	9,5	15,4	63,4	11,7	33 140	8,1	13,0	63,1	15,9
Oberwesterwaldkreis	37 324	11,3	17,1	59,3	12,2	39 981	10,4	15,6	59,4	14,6
Rhein-Hunsrück-Kreis	41 569	10,8	17,3	59,5	12,3	45 881	9,3	14,9	59,9	15,9
Rhein-Lahn-Kreis	56 336	9,9	15,1	62,3	12,8	61 899	8,5	13,0	61,3	17,2
Lahnstein, St.	9 349	10,1	14,4	64,5	11,0	10 346	7,9	12,5	63,1	16,5
Unterwesterwaldkreis	41 333	10,8	16,1	62,0	11,1	44 534	9,8	14,4	61,1	14,7
Reg.Bez. Koblenz	644 956	10,5	16,2	62,0	11,3	709 313	9,1	14,0	61,7	15,2
Kreisfreie Stadt Trier	47 239	10,3	16,6	62,9	10,2	56 485	8,0	13,3	63,1	15,6
Landkreise										
Bernkastel-Wittlich	52 411	11,0	17,6	60,4	11,1	57 572	9,5	15,4	59,9	15,2
Bitburg-Prüm	44 759	11,7	19,1	57,7	11,5	48 637	10,4	16,6	59,6	13,4
Daun	27 702	11,7	18,9	57,7	11,8	29 252	10,5	16,3	59,0	14,2
Trier-Saarburg	56 851	11,9	18,5	60,0	9,7	61 504	10,4	16,4	60,3	12,9
Reg.Bez. Trier	228 962	11,3	18,1	60,0	10,7	253 450	9,7	15,5	60,6	14,3
Kreisfreie Städte										
Frankenthal (Pfalz)	19 753	9,6	14,6	66,3	9,5	21 145	8,4	12,7	64,9	13,9
Kaiserslautern	46 480	9,1	14,7	65,4	10,8	53 137	7,9	12,3	64,3	15,4
Landau i.d.Pfalz	14 372	9,9	16,2	63,4	10,6	17 217	8,2	12,8	62,9	16,1
Ludwigshafen a.Rhein	85 889	9,0	13,3	67,7	10,0	90 142	8,2	12,0	65,2	14,7
Mainz	82 121	8,9	12,9	68,1	10,1	90 074	7,9	11,1	65,5	15,5
Neustadt a.d.Weinstr.	23 772	9,8	15,3	63,2	11,7	27 137	7,6	12,6	62,4	17,3
Pirmasens	25 665	9,7	15,6	62,7	12,1	30 027	7,3	12,8	63,3	16,6
Speyer	19 228	9,5	14,8	65,2	10,5	22 535	7,8	12,2	64,1	15,9
Worms	35 855	9,6	15,0	63,5	12,0	40 842	8,0	12,5	62,6	16,8
Zweibrücken	15 444	9,5	15,2	64,2	11,1	17 320	8,3	13,0	62,7	16,0
Landkreise										
Alzey-Worms	46 925	10,3	16,3	62,8	10,7	50 855	8,6	14,4	61,2	15,8
Bad Dürkheim	55 167	10,0	16,3	63,5	10,3	60 487	8,4	13,9	62,6	15,1
Donnersbergkreis	32 431	9,6	17,2	61,4	11,7	34 687	9,0	14,9	59,9	16,2
Germersheim	45 369	11,4	17,2	63,3	8,1	47 149	10,4	16,0	62,1	11,5
Kaiserslautern	43 116	10,3	17,6	62,3	9,7	47 044	9,1	15,8	62,0	13,2
Kusel	39 828	9,9	17,2	62,3	10,6	42 881	8,5	15,0	62,2	14,3
Landau-Bad Bergzabern	49 321	10,5	16,7	62,4	10,4	55 102	9,0	14,4	60,8	15,7
Ludwigshafen	57 240	9,8	15,8	65,0	9,4	60 163	9,2	14,5	63,6	12,8
Mainz-Bingen	71 772	10,6	15,7	63,3	10,4	78 026	9,3	13,9	61,8	15,1
Bingen, St.	11 088	10,2	14,5	63,9	11,4	12 636	7,9	12,4	62,0	17,6
Ingelheim am Rhein, St.	8 894	10,6	15,9	63,5	10,0	9 825	9,5	13,2	63,1	14,2
Pirmasens	38 766	10,9	17,9	61,6	9,5	41 988	9,5	15,5	62,5	12,5
Zweibrücken	15 780	10,1	17,8	61,6	10,6	16 504	9,5	16,2	61,0	13,3
Reg.Bez. Rheinhessen-Pfalz	864 294	9,9	15,6	64,2	10,3	944 462	8,6	13,6	62,9	14,8
Rheinland-Pfalz	1 738 212	10,3	16,2	62,8	10,7	1 907 225	8,9	14,0	62,1	14,9
Kreisfreie Städte	471 880	9,5	14,4	65,6	10,5	529 433	8,0	12,3	64,2	15,6
Landkreise	1 266 332	10,6	16,8	61,8	10,8	1 377 792	9,3	14,7	61,4	14,7

1) Gebietsstand: 7.11.1970.

Privathaushalte und Anstalten 1970										Verwaltungsbezirk <sup>1)</sup>
Privathaushalte						Ø Haus- halts- grösse	An- stalten	An- stalts- be- völke- rung	auf 1 000 in Privat- haus- halten lebende Personen	
ins- gesamt	mit ... Personen									
	1	2	3	4	5 und mehr					
Anzahl	%					Personen	Anzahl			
31	32	33	34	35	36	37	38	39	40	
<b>LIS</b>	<b>LIS</b>	<b>LIS</b>	<b>LIS</b>	<b>LIS</b>	<b>LIS</b>	<b>LIS</b>	<b>LIS</b>	<b>LIS</b>	<b>LIS</b>	
43 326	24,5	27,7	20,5	16,2	11,1	2,7	57	5 187	44	Kreisfreie Stadt Koblenz
34 614	18,2	27,2	19,9	17,9	16,8	3,0	80	2 518	24	Landkreise
38 728	16,3	25,0	20,0	19,1	19,7	3,2	63	1 526	13	Ahrweiler
47 971	18,9	25,6	19,6	17,1	18,8	3,1	93	3 277	22	Altenkirchen (Ww.)
15 907	27,4	29,0	19,0	14,2	10,4	2,6	34	1 903	46	Bad Kreuznach
30 524	18,0	24,5	20,2	18,9	18,4	3,1	34	1 611	17	Bad Kreuznach, St.
13 855	20,6	27,6	21,5	18,2	12,1	2,8	14	879	22	Birkenfeld
20 210	15,6	23,6	17,9	19,2	23,6	3,3	35	1 643	25	Idar-Oberstein, St.
61 271	18,4	25,9	21,0	18,6	16,1	3,0	96	5 610	31	Cochem-Zell
9 295	21,6	26,9	21,5	17,7	12,4	2,8	9	1 533	59	Mayen-Koblenz
7 078	21,2	27,3	19,5	16,5	15,5	2,9	7	726	35	Andernach, St.
49 915	18,5	27,9	20,9	17,3	15,4	2,9	107	4 064	28	Mayen, St.
22 628	21,0	29,2	21,7	16,8	11,3	2,8	32	1 359	22	Neuwied
23 073	12,5	24,5	18,6	19,5	24,9	3,4	34	857	11	Neuwied, St.
25 980	16,4	22,8	17,7	16,6	26,6	3,4	48	1 851	21	Oberwesterwaldkreis
39 166	19,5	26,7	19,4	17,1	17,3	3,0	83	3 703	32	Rhein-Hunsrück-Kreis
7 147	22,9	28,3	21,0	16,8	10,9	2,7	7	685	35	Rhein-Lahn-Kreis
27 860	16,9	25,9	20,6	18,6	18,0	3,1	44	1 898	22	Lahnstein, St.
										Unterwesterwaldkreis
442 638	18,3	25,9	19,9	17,9	18,0	3,1	774	33 745	25	Reg.Bez. Koblenz
36 977	25,2	26,5	19,1	15,3	14,0	2,8	42	3 309	32	Kreisfreie Stadt Trier
33 202	15,7	22,9	18,2	18,6	24,6	3,3	47	2 674	24	Landkreise
25 282	11,5	19,1	17,4	18,4	33,6	3,8	23	1 434	15	Bernkastel-Wittlich
16 365	12,7	21,2	17,7	19,1	29,2	3,6	21	1 114	19	Bitburg-Prüm
32 794	10,7	20,5	18,9	20,5	29,4	3,6	23	1 576	13	Daun
										Trier-Saarburg
144 620	15,9	22,5	18,4	18,2	25,1	3,4	156	10 107	21	Reg.Bez. Trier
14 900	21,7	28,9	23,0	15,5	10,9	2,7	24	923	23	Kreisfreie Städte
38 270	25,3	29,9	20,8	14,3	9,8	2,6	49	2 131	21	Frankenthal (Pfalz)
11 586	27,7	26,0	19,1	15,1	12,0	2,7	21	1 449	47	Kaiserslautern
68 642	27,4	29,6	20,9	13,6	8,5	2,5	108	5 270	30	Landau i.d.Pfalz
68 502	31,6	28,4	18,6	13,0	8,4	2,4	131	7 294	44	Ludwigshafen a.Rhein
18 511	23,1	29,0	20,4	14,9	12,6	2,7	27	1 204	24	Mainz
21 401	24,6	30,7	21,4	13,7	9,5	2,6	19	1 077	19	Neustadt a.d.Weinstr.
15 033	24,1	28,9	21,7	15,0	10,3	2,7	30	2 542	64	Pirmasens
28 404	23,9	29,9	20,4	14,3	11,6	2,7	26	1 194	16	Speyer
11 925	22,9	28,4	21,2	16,0	11,5	2,7	21	1 050	32	Worms
										Zweibrücken
30 382	15,4	24,4	20,5	18,6	21,0	3,2	15	1 202	12	Landkreise
39 947	18,9	27,3	21,9	17,5	14,3	2,9	55	1 467	13	Alzey-Worms
20 898	15,7	24,7	20,4	18,3	20,9	3,2	34	1 349	20	Bad Dürkheim
29 744	17,4	24,3	21,2	19,2	18,0	3,1	45	1 660	18	Donnersbergkreis
28 494	14,8	24,9	21,5	19,2	19,6	3,2	32	1 297	14	Germersheim
25 960	14,1	24,3	20,5	19,8	21,2	3,3	13	541	6	Kaiserslautern
33 772	18,4	24,7	20,0	18,5	18,3	3,1	50	3 054	29	Kusel
39 803	15,6	28,3	24,0	18,6	13,5	3,0	24	1 185	10	Landau-Bad Bergzabern
50 309	18,6	26,5	20,9	18,0	15,9	3,0	54	1 819	12	Ludwigshafen
8 649	24,2	28,9	19,6	16,0	11,3	2,7	16	789	34	Mainz-Bingen
6 641	21,7	26,6	20,8	17,8	13,0	2,8	7	247	13	Bingen, St.
25 450	13,0	25,6	22,3	19,7	19,4	3,2	32	998	12	Ingelheim am Rhein, St.
9 690	11,6	24,2	22,2	19,4	22,6	3,4	2	156	5	Pirmasens
										Zweibrücken
631 623	21,2	27,3	20,9	16,5	14,0	2,9	812	38 862	22	Reg.Bez. Rheinhessen-Pfalz
1 218 881	19,5	26,2	20,3	17,2	16,8	3,0	1 742	82 714	23	Rheinland-Pfalz
377 477	26,3	28,8	20,3	14,4	10,3	2,6	555	32 630	33	Kreisfreie Städte
841 404	16,5	25,1	20,3	18,5	19,7	3,2	1 187	50 084	19	Landkreise













Verwaltungsbezirk	Erkrankungen an ausgewählten übertragbaren Krankheiten 1974										An aktiver Tuberkulose Erkrankte am 1.1.1974
	Hepatitis infectiosa	Scharlach	Gehirnentzündung	Hirnhautentzündung		Enteritis infectiosa		Typhus abdominalis	Paratyphus A u. B	Toxoplasmose	
				Meningokokken Meningitis	übrige Formen	Salmonellose	übrige Formen				
	41	42	43	44	45	46	47	48	49	50	51
Kreisfreie Stadt Koblenz	90	115	-	6	41	25	48	1	-	-	231
Landkreise											
Ahrweiler	26	48	-	1	4	33	-	-	3	-	174
Altenkirchen (Ww.)	38	19	1	1	4	61	-	-	-	1	305
Bad Kreuznach	53	148	3	6	6	70	-	-	-	2	230
Bad Kreuznach, St.	.	.	.	.	.	.	-	-	-	.	.
Birkenfeld	64	63	-	4	25	9	5	1	-	-	139
Idar-Oberstein, St.	.	.	-	.	.	.	.	.	-	-	.
Cochem-Zell	11	32	1	1	10	19	1	-	4	1	108
Mayen-Koblenz	87	100	-	-	29	72	18	-	-	2	354
Andernach, St.	.	.	-	-	.	.	.	-	-	.	.
Mayen, St.	.	.	-	-	.	.	.	-	-	.	.
Neuwied	72	103	-	46	28	26	3	1	1	5	224
Neuwied, St.	.	.	-	.	.	.	.	.	.	.	.
Rhein-Hunsrück-Kreis	18	143	-	-	3	10	-	-	-	-	199
Rhein-Lahn-Kreis	25	77	-	2	2	28	-	-	-	-	347
Lahnstein, St.	.	.	-	.	.	.	-	-	-	-	.
Westerwaldkreis	16	11	-	5	4	13	-	-	-	1	312
Reg.Bez. Koblenz	500	859	5	72	156	366	75	3	8	12	2 623
Kreisfreie Stadt Trier	45	20	-	-	9	64	-	1	1	4	298
Landkreise											
Bernkastel-Wittlich	18	38	-	9	6	41	-	-	-	2	204
Bitburg-Prüm	20	55	-	2	2	16	9	3	-	-	159
Daun	7	42	-	4	5	43	-	-	1	1	92
Trier-Saarlouis	47	235	1	1	15	74	-	-	-	-	253
Reg.Bez. Trier	137	390	1	16	37	238	9	4	2	7	1 006
Kreisfreie Städte											
Frankenthal (Pfalz)	8	30	-	-	-	25	-	-	3	-	103
Kaiserslautern	44	77	-	2	6	72	-	-	-	2	514
Landau i.d.Pfalz	18	22	-	-	-	29	1	-	-	-	57
Ludwigshafen a.Rhein	127	201	-	1	2	97	1	9	-	-	225
Mainz	75	196	-	-	12	59	-	-	1	2	293
Neustadt a.d.Weinstr.	11	81	-	-	3	21	-	-	-	-	104
Pirmasens	29	70	-	3	15	1	11	-	-	-	117
Speyer	19	48	-	1	1	9	-	-	-	-	79
Worms	19	71	-	3	-	2	-	2	-	-	155
Zweibrücken	22	9	-	3	2	21	3	-	-	1	111
Landkreise											
Alzey-Worms	19	13	-	1	-	1	13	-	-	2	209
Bad Dürkheim	49	63	-	2	3	73	1	-	1	-	287
Donnersbergkreis	14	21	-	1	-	56	-	-	-	-	157
Germersheim	12	23	-	6	34	30	-	-	-	-	179
Kaiserslautern	41	51	-	2	5	53	-	1	-	4	222
Kusel	31	142	-	3	4	31	4	-	-	3	289
Landau-Bad Bergzabern	28	33	-	1	-	68	1	-	-	-	155
Ludwigshafen	54	43	-	4	-	89	1	1	1	2	169
Mainz-Bingen	36	107	-	2	2	48	2	-	2	1	323
Bingen, St.	.	.	-	.	.	.	.	-	.	.	.
Ingelheim am Rhein, St.	.	.	-	.	.	.	.	-	.	.	.
Pirmasens	38	32	-	1	9	5	30	-	-	-	200
Reg.Bez. Rheinhessen-Pfalz	694	1 333	-	36	98	790	68	13	8	17	3 948
Rheinland-Pfalz	1 331	2 582	6	124	291	1 394	152	20	18	36	7 577
Kreisfreie Städte	507	940	-	19	91	425	64	13	5	9	2 287
Landkreise	824	1 642	6	105	200	969	88	7	13	27	5 290

Krankenhäuser für Akutkranke am 1.1.1974			Ärzte am 1.1.1974			Zahnärzte am 1.1.1974		Verwaltungsbezirk <sup>1)</sup>
Anstalten	planmäßige Betten		ins- gesamt	darunter frei- prakti- zierende	auf 10 000 Ein- wohner	Anzahl	auf 10 000 Ein- wohner	
Anzahl		auf 10 000 Ein- wohner						
52	53	54						
								
5	1 748	146,3	427	155	35,7	91	7,6	Landkreise
8	939	85,5	198	108	18,0	40	3,6	Ahrweiler
4	795	64,3	115	80	9,3	38	3,1	Altenkirchen (Ww.)
9	1 411	94,6	238	117	16,0	64	4,3	Bad Kreuznach
5	948	217,6	.	.	.	.	.	Bad Kreuznach, St.
3	674	73,4	119	59	13,0	34	3,7	Birkenfeld
1	465	122,5	.	.	.	.	.	Idar-Oberstein, St.
3	311	47,8	58	46	8,9	24	3,7	Cochem-Zell
9	1 301	68,6	218	121	11,5	52	2,7	Mayen-Koblenz
1	418	153,1	.	.	.	.	.	Andernach, St.
1	330	157,0	.	.	.	.	.	Mayen, St.
7	1 392	90,8	233	105	15,2	57	3,7	Neuwied
4	1 097	174,5	.	.	.	.	.	Neuwied, St.
2	228	28,6	57	43	7,2	20	2,5	Oberwesterwaldkreis
5	701	78,6	109	51	12,2	33	3,7	Rhein-Hunsrück-Kreis
10	1 228	102,6	151	127	12,6	43	3,6	Rhein-Lahn-Kreis
1	220	108,9	.	.	.	.	.	Lahnstein, St.
3	634	70,8	83	66	9,3	32	3,6	Unterwesterwaldkreis
68	11 362	82,3	2 006	1 078	14,5	528	3,8	Reg. Bez. Koblenz
7	2 119	207,3	295	144	28,9	76	7,4	Kreisfreie Stadt Trier
4	570	52,0	100	60	9,1	42	3,8	Landkreise
3	596	64,7	73	48	7,9	24	2,6	Berncastel-Wittlich
2	350	62,0	50	39	8,9	14	2,5	Bitburg-Prüm
2	476	39,4	73	52	6,0	21	1,7	Daun
								Trier-Saarburg
18	4 111	85,4	591	343	12,3	177	3,7	Reg. Bez. Trier
1	246	56,6	71	40	16,3	18	4,1	Kreisfreie Städte
5	940	91,8	241	107	23,5	55	5,4	Frankenthal (Pfalz)
4	832	216,5	108	55	28,1	27	7,0	Kaiserslautern
5	2 124	122,7	256	131	14,8	84	4,9	Landau i. d. Pfalz
5	2 883	157,2	865	192	47,2	132	7,2	Ludwigshafen a. Rhein
4	528	104,2	116	69	22,9	28	5,5	Mainz
3	477	86,0	98	66	17,7	36	6,5	Neustadt a. d. Weinstr.
3	782	177,7	99	47	22,5	31	7,0	Pirmasens
3	781	102,0	148	106	19,3	34	4,4	Speyer
2	523	141,4	63	34	17,0	15	4,1	Worms
								Zweibrücken
1	153	15,5	88	63	8,9	28	2,8	Landkreise
2	396	33,9	123	93	10,5	40	3,4	Alzey-Worms
2	309	46,0	59	43	8,8	22	3,3	Bad Dürkheim
3	555	56,0	103	46	10,4	30	3,0	Donnersbergkreis
1	225	23,0	74	55	7,6	29	3,0	Germersheim
1	188	23,9	58	40	7,4	26	3,3	Kaiserslautern
3	324	33,4	108	59	11,1	36	3,7	Kusel
-	-	-	100	67	8,1	47	3,8	Landau-Bad Bergzabern
2	368	24,0	114	98	7,4	66	4,3	Ludwigshafen
1	225	88,2	.	.	.	.	.	Mainz-Bingen
1	143	72,8	.	.	.	.	.	Bingen, St.
2	352	34,3	65	48	6,3	28	2,7	Ingelheim am Rhein, St.
								Pirmasens
52	12 986	70,6	2 957	1 459	16,1	812	4,4	Reg. Bez. Rheinhessen-Pfalz
138	28 459	76,9	5 554	2 880	15,0	1 517	4,1	Rheinland-Pfalz
47	13 983	136,2	2 787	1 146	27,2	627	6,1	Kreisfreie Städte
91	14 476	54,1	2 767	1 734	10,3	890	3,3	Landkreise







1) Gebietsstand: 22.4.1972.

Verwaltungsbezirk	Grund- und Hauptschulen 1974/75 <sup>P</sup>					Sonderschulen 1974/75				
	Schulen	Klassen	Schüler		haupt-berufliche Lehrer	Schulen	Klassen	Schüler		haupt-berufliche Lehrer
	Anzahl			je Klasse	Anzahl			je Klasse	Anzahl	
	60	61	62	63	64	65	66	67	68	69
	LIS	LIS	LIS	LIS	LIS	LIS	LIS	LIS	LIS	LIS
Kreisfreie Stadt Koblenz	32	356	11 180	31,4	424	3	40	577	14,4	55
Landkreise										
Ahrweiler	43	382	12 008	31,4	454	5	27	443	16,4	35
Altenkirchen (Ww.)	43	454	14 814	32,6	557	4	21	338	16,1	26
Bad Kreuznach	50	502	16 307	32,5	602	8	72	879	12,2	88
Bad Kreuznach, St.	7	119	4 147	34,8	148	4	51	545	10,7	66
Birkenfeld	28	338	10 249	30,3	416	5	29	421	14,5	38
Idar-Oberstein, St.	12	151	4 693	31,1	184	2	19	267	14,1	25
Cochem-Zell	39	270	8 286	30,7	328	4	40	380	9,5	33
Mayen-Koblenz	74	684	21 189	31,0	850	9	74	1 062	14,4	96
Andernach, St.	8	74	2 501	33,8	92	2	11	168	15,3	15
Mayen, St.	6	74	2 420	32,7	98	3	35	350	10,0	34
Neuwied	50	516	16 435	31,9	643	10	117	1 289	11,0	198
Neuwied, St.	16	207	6 859	33,1	273	7	102	1 006	9,9	180
Rhein-Hunsrück-Kreis	38	340	10 880	32,0	421	3	23	392	17,0	29
Rhein-Lahn-Kreis	44	399	12 378	31,0	472	7	53	746	14,1	61
Lahnstein, St.	4	60	1 944	32,4	75	1	10	164	16,4	14
Westerwaldkreis	74	639	19 862	31,1	773	6	28	455	16,3	36
Reg.Bez. Koblenz	515	4 880	153 588	31,5	5 940	64	524	6 982	13,3	695
Kreisfreie Stadt Trier	35	359	10 757	30,0	444	6	68	826	12,1	92
Landkreise										
Bernkastel-Wittlich	62	452	13 297	29,4	542	6	39	462	11,8	65
Bitburg-Prüm	56	428	12 739	29,8	537	5	36	455	12,6	48
Daun	29	266	7 838	29,5	320	3	18	223	12,4	28
Trier-Saarburg	59	488	14 383	29,5	607	10	49	647	13,2	65
Reg.Bez. Trier	241	1 993	59 014	29,6	2 450	30	210	2 613	12,4	298
Kreisfreie Städte										
Frankenthal (Pfalz)	11	142	4 478	31,5	178	3	46	466	10,1	60
Kaiserslautern	24	326	10 414	31,9	486	2	32	477	14,9	39
Landau i.d.Pfalz	13	125	4 080	32,6	152	3	29	334	11,5	48
Ludwigshafen a.Rhein	31	504	16 321	32,4	648	6	71	1 218	17,2	99
Mainz	32	501	15 253	30,4	657	4	58	774	13,3	80
Neustadt a.d.Weinstr.	14	163	5 221	32,0	218	2	12	186	15,5	14
Pirmasens	17	192	5 898	30,7	242	2	26	377	14,5	34
Speyer	8	131	4 426	33,8	161	2	23	312	13,6	25
Worms	18	249	7 840	31,5	320	4	27	429	15,9	33
Zweibrücken	12	113	3 586	31,7	150	2	14	230	16,4	20
Landkreise										
Alzey-Worms	37	368	11 204	30,4	459	3	20	299	15,0	27
Bad Dürkheim	41	407	12 662	31,1	536	7	31	459	14,8	36
Donnersbergkreis	29	267	8 311	31,1	340	4	13	245	18,8	16
Germersheim	34	398	12 655	31,8	501	4	20	313	15,7	24
Kaiserslautern	38	377	11 361	30,1	474	3	25	317	12,7	47
Kusel	30	302	9 279	30,7	385	5	22	336	15,3	30
Landau-Bad Bergzabern	34	365	11 493	31,5	460	5	33	435	13,2	50
Ludwigshafen	34	432	13 695	31,7	550	2	18	237	13,2	33
Mainz-Bingen	54	539	16 737	31,1	664	6	38	611	16,1	54
Bingen, St.	9	81	2 639	32,6	101	1	5	94	18,8	7
Ingelheim am Rhein, St.	4	67	2 113	31,5	87	1	8	155	19,4	10
Pirmasens	45	413	12 703	30,8	520	2	8	151	18,9	9
Reg.Bez. Rheinhessen-Pfalz	556	6 314	197 617	31,3	8 101	71	566	8 206	14,5	778
Rheinland-Pfalz	1 312	13 187	410 219	31,1	16 491	165	1 300	17 801	13,7	1 771
Kreisfreie Städte	247	3 161	99 454	31,5	4 080	39	446	6 206	13,9	599
Landkreise	1 065	10 026	310 765	31,0	12 411	126	854	11 595	13,6	1 172

Realschulen 1974/75				Gymnasien 1974/75 <sup>p</sup>						Verwaltungsbezirk
Schulen	Klassen	Schüler		haupt-berufliche Lehrer p	Schulen	Klassen	Schüler		haupt-berufliche Lehrer	
Anzahl		je Klasse		Anzahl				je Klasse	Anzahl	
70	71	72	73	74	75	76	77	78	79	
										Kreisfreie Stadt Koblenz  Landkreise Ahrweiler Altenkirchen (Ww.) Bad Kreuznach Bad Kreuznach, St. Birkenfeld Idar-Oberstein, St. Cochem-Zell Mayen-Koblenz Andernach, St. Mayen, St. Neuwied Neuwied, St. Rhein-Hunsrück-Kreis Rhein-Lahn-Kreis Lahnstein, St. Westerwaldkreis
3	53	1 865	35,2	84	7	235	7 043	30,0	307	
4	47	1 577	33,6	61	6	117	3 142	26,9	164	
4	68	2 304	33,9	92	3	100	2 967	29,7	167	
3	46	1 526	33,2	56	7	166	4 782	28,8	259	
1	32	1 049	32,8	44	3	88	2 562	29,1	141	
2	42	1 326	31,6	52	3	86	2 605	30,3	113	
1	29	988	34,1	36	2	56	1 650	29,5	73	
2	31	990	31,9	42	1	24	713	29,7	34	
3	72	2 357	32,7	98	6	179	5 442	30,4	233	
1	30	1 033	34,4	42	2	46	1 492	32,4	63	
1	29	924	31,9	40	1	59	1 828	31,0	72	
5	81	2 685	33,1	116	4	134	4 212	31,4	165	
2	36	1 191	33,1	54	2	76	2 520	33,2	95	
5	65	2 160	33,2	87	3	71	1 978	27,9	88	
5	70	2 105	30,1	85	5	125	3 671	29,4	181	
1	13	467	35,9	15	2	54	1 609	29,8	80	
6	94	3 122	33,2	123	5	121	3 446	28,5	161	
42	669	22 017	32,9	896	50	1 358	40 001	29,5	1 872	Reg.Bez. Koblenz
3	55	1 974	35,9	81	7	229	6 678	29,2	316	Kreisfreie Stadt Trier  Landkreise Bernkastel-Wittlich Bitburg-Prüm Daun Trier-Saarburg
5	84	2 757	32,8	104	4	95	2 800	29,5	121	
4	63	2 049	32,5	85	5	89	2 533	28,5	116	
2	26	839	32,3	30	3	75	2 188	29,2	102	
4	74	2 564	34,6	95	3	57	1 812	31,8	76	
18	302	10 183	33,7	395	22	545	16 011	29,4	731	Reg.Bez. Trier
1	37	1 342	36,3	51	2	75	2 312	30,8	98	Kreisfreie Städte Frankenthal (Pfalz) Kaiserslautern Landau i.d.Pfalz Ludwigshafen a.Rhein Mainz Neustadt a.d.Weinstr. Pirmasens Speyer Worms Zweibrücken  Landkreise Alzey-Worms Bad Dürkheim Donnersbergkreis Germersheim Kaiserslautern Kusel Landau-Bad Bergzabern Ludwigshafen Mainz-Bingen Bingen, St. Ingelheim am Rhein, St. Pirmasens
2	37	1 285	34,7	57	6	187	5 374	28,7	259	
2	21	738	35,1	27	4	110	3 242	29,5	161	
3	74	2 601	35,1	104	5	176	5 300	30,1	242	
4	73	2 362	32,4	111	8	289	8 698	30,1	429	
1	29	947	32,7	39	3	103	2 999	29,1	153	
1	22	701	31,9	30	3	93	2 823	30,4	131	
2	31	1 017	32,8	48	6	123	3 463	28,2	161	
2	37	1 203	32,5	53	3	89	2 650	29,8	127	
1	26	894	34,4	37	3	79	2 256	28,6	109	
2	40	1 252	31,3	56	3	70	2 137	30,5	100	
1	16	495	30,9	22	2	78	2 359	30,2	107	
2	32	1 047	32,7	46	3	64	1 766	27,6	99	
2	33	1 106	33,5	46	2	69	2 121	30,7	95	
2	31	1 032	33,3	48	1	30	834	27,8	39	
1	20	711	35,6	31	2	65	1 842	28,3	84	
3	54	1 682	31,1	67	2	43	1 185	27,6	68	
2	31	1 001	32,3	48	-	-	-	-	-	
3	52	1 821	35,0	76	4	132	4 071	30,8	182	
1	15	585	39,0	23	2	67	2 079	31,0	93	
1	14	481	34,4	21	1	39	1 222	31,3	56	
1	18	499	27,7	23	1	26	800	30,8	39	
38	714	23 736	33,2	1 020	63	1 901	56 232	29,6	2 683	Reg.Bez. Rheinhessen-Pfalz
98	1 685	55 936	33,2	2 311	135	3 804	112 244	29,5	5 286	Rheinland-Pfalz
25	495	16 929	34,2	722	57	1 788	52 838	29,6	2 493	Kreisfreie Städte
73	1 190	39 007	32,8	1 589	78	2 016	59 406	29,5	2 793	Landkreise

Verwaltungsbezirk	Berufsschulen <sup>1)</sup> 1974/75 P			Berufsfachschulen 1974/75 P			Berufsaufbauschulen 1974/75 P			Fachoberschulen 1974/75 P		
	Schu- len	Klas- sen	Schü- ler	Schu- len	Klas- sen	Schü- ler	Schu- len	Klas- sen	Schü- ler	Schu- len	Klas- sen	Schü- ler
	Anzahl											
	80	81	82	83	84	85	86	87	88	89	90	91
Kreisfreie Stadt Koblenz	5	350	8 785	7	30	930	3	13	307	5	18	491
Landkreise												
Ahrweiler	1	99	2 301	5	10	291	2	9	226	2	3	70
Altenkirchen (Ww.)	1	142	3 281	3	8	213	2	2	56	3	7	180
Bad Kreuznach	4	210	4 701	8	26	673	3	4	110	3	12	323
Bad Kreuznach, St.	3	155	3 569	6	22	552	3	4	110	3	12	323
Birkenfeld	2	111	2 489	4	16	448	1	1	30	2	5	110
Idar-Oberstein, St.	2	111	2 489	4	16	448	1	1	30	2	5	110
Cochem-Zell	1	73	1 695	2	8	244	1	1	30	1	1	25
Mayen-Koblenz	4 (1)	109 (1)	2 783 (32)	4	12	396	2	3	63	3	8	190
Andernach, St.	1	52	1 380	2	6	197	-	-	-	1	4	93
Mayen, St.	1	55	1 345	2	6	199	2	3	63	2	4	97
Neuwied	7 (3)	228 (11)	5 123 (103)	5	18	545	3	7	186	3	11	254
Neuwied, St.	6 (3)	188 (11)	4 369 (103)	3	14	420	3	7	186	2	6	153
Rhein-Hunsrück-Kreis	5 (1)	106 (2)	2 259 (32)	9	21	573	1	1	29	2	3	75
Rhein-Lahn-Kreis	4 (1)	105 (4)	2 236 (30)	7	15	433	2	6	135	2	6	144
Lahnstein, St.	1	45	953	2	6	172	1	3	66	1	3	67
Westerwaldkreis	2	159	3 792	9	21	598	5	9	216	2	3	82
Reg. Bez. Koblenz	36 (6)	1 692 (18)	39 445 (197)	63	185	5 344	25	56	1 388	28	77	1 944
Kreisfreie Stadt Trier	4	337	7 952	9	39	1 265	4	10	200	4	13	336
Landkreise												
Bernkastel-Wittlich	2	114	2 711	3	11	275	3	28	796	3	9	213
Bitburg-Prüm	2	100	2 479	5	11	343	2	4	89	2	5	106
Daun	1	67	1 618	3	6	177	1	3	71	3	7	194
Trier-Saarburg	4	54	1 042	7	12	336	1	1	33	1	3	74
Reg. Bez. Trier	13	672	15 802	27	79	2 396	11	46	1 189	13	37	923
Kreisfreie Städte												
Frankenthal (Pfalz)	2 (1)	89 (10)	1 748 (35)	5	13	318	2	2	34	1	4	105
Kaiserslautern	3	307	6 929	6	33	739	3	16	335	3	21	451
Landau i.d. Pfalz	2 (1)	127 (23)	2 675 (245)	4	18	435	2	5	125	3	9	203
Ludwigshafen a. Rhein	4	427	9 806	6	34	899	2	6	153	4	15	351
Mainz	4	335	8 161	13	51	1 276	6	15	377	4	19	468
Neustadt a.d. Weinstr.	1	148	3 268	4	21	574	-	-	-	2	8	188
Pirmasens	2	118	2 665	3	12	334	2	2	42	-	-	-
Speyer	2	90	1 975	2	8	250	2	3	89	2	5	104
Worms	3	134	3 021	4	17	507	2	3	55	3	9	206
Zweibrücken	1	66	1 416	4	13	322	3	5	93	1	3	75
Landkreise												
Alzey-Worms	1	65	1 374	3	7	194	-	-	-	-	-	-
Bad Dürkheim	2	119	1 818	5	14	403	-	-	-	1	2	54
Donnersbergkreis	1	26	473	2	6	173	1	2	30	-	-	-
Germersheim	1	93	1 940	5	12	331	-	-	-	-	-	-
Kaiserslautern	2	47	944	5	11	284	-	-	-	-	-	-
Kusel	1	54	1 249	5	19	484	-	-	-	1	2	52
Landau-Bad Bergzabern	2	77	1 583	4	16	425	-	-	-	-	-	-
Ludwigshafen	-	-	-	-	-	-	-	-	-	-	-	-
Mainz-Bingen	2	93	2 085	7	20	632	4	9	159	3	8	201
Bingen, St.	1	51	1 259	5	14	481	4	9	159	3	8	201
Ingelheim am Rhein, St.	1	42	826	2	6	151	-	-	-	-	-	-
Pirmasens	2	79	1 658	4	15	386	-	-	-	-	-	-
Reg. Bez. Rheinhessen-Pfalz	38 (2)	2 494 (33)	54 788 (280)	91	340	8 966	29	68	1 492	28	105	2 458
Rheinland-Pfalz	87 (8)	4 858 (51)	110 035 (477)	181	604	16 706	65	170	4 069	69	219	5 325
Kreisfreie Städte	33 (2)	2 528 (33)	58 401 (280)	67	289	7 849	31	80	1 810	32	124	2 978
Landkreise	54 (6)	2 330 (18)	51 634 (197)	114	315	8 857	34	90	2 259	37	95	2 347

1) Einschl. Berufsgrundschulen und Blockunterricht. - ( ) = darunter Berufssonderschulen. - 2) Ohne Schulen des Gesund-

Berufliche Gymnasien 1974/75 p			Fachschulen <sup>2)</sup> 1974/75 p			Schulen des Gesundheitswesens 1974/75 p			Berufsbildende Schulen insgesamt 1974/75 p			Verwaltungsbezirk
Schu- len	Klas- sen	Schü- ler	Schu- len	Klas- sen	Schü- ler	Schu- len	Klas- sen	Schü- ler	Schu- len	Klas- sen	Schü- ler	
Anzahl												
92	93	94	95	96	97	98	99	100	101	102	103	
												Kreisfreie Stadt Koblenz  Landkreise Ahrweiler Altenkirchen (Ww.) Bad Kreuznach Bad Kreuznach, St. Birkenfeld Idar-Oberstein, St. Cochem-Zell Mayen-Koblenz Andernach, St. Mayen, St. Neuwied Neuwied, St. Rhein-Hunsrück-Kreis Rhein-Lahn-Kreis Lahnstein, St. Westerwaldkreis
1	6	154	3	7	262	8	20	338	32	444	11 267	
-	-	-	2	2	39	3	7	138	15	130	3 065	
-	-	-	4	8	180	3	9	149	16	176	4 059	
1	4	102	5	11	246	10	17	220	34	284	6 375	
1	4	102	4	10	224	6	12	171	26	219	5 051	
1	2	51	3	6	169	4	15	147	17	156	3 444	
1	2	51	-	-	-	3	12	124	13	147	3 252	
-	-	-	1	2	39	2	4	42	8	89	2 075	
-	-	-	3	10	265	6	16	229	22	158	3 926	
-	-	-	-	-	-	4	11	151	8	73	1 821	
-	-	-	2	6	155	1	3	51	10	77	1 910	
2	6	170	2	3	70	6	15	218	28	288	6 566	
2	6	170	2	3	70	3	10	154	21	234	5 522	
-	-	-	5	15	349	3	4	303	25	150	3 588	
-	-	-	1	1	12	6	12	127	22	145	3 087	
-	-	-	-	-	-	1	3	45	6	60	1 303	
1	3	69	3	5	89	2	6	111	24	206	4 957	
6	21	546	32	70	1 720	53	125	2 022	243	2 226	52 409	Reg. Bez. Koblenz
1	6	155	7	23	574	10	28	607	39	456	11 089	Kreisfreie Stadt Trier
-	-	-	1	3	71	3	9	146	15	174	4 212	Landkreise
-	-	-	4	11	223	2	7	110	17	138	3 350	Bernkastel-Wittlich
-	-	-	-	-	-	2	4	50	10	87	2 110	Bitburg-Prüm
-	-	-	-	-	-	1	3	52	14	73	1 537	Daun
-	-	-	-	-	-	-	-	-	-	-	-	Trier-Saarburg
1	6	155	12	37	868	18	51	965	95	928	22 298	Reg. Bez. Trier
-	-	-	1	3	63	2	4	64	13	115	2 332	Kreisfreie Städte
1	8	192	5	17	396	2	6	138	23	408	9 180	Frankenthal (Pfalz)
1	6	144	4	12	178	6	18	422	22	195	4 182	Kaiserslautern
2	8	175	7	26	587	6	14	276	31	530	12 247	Landau i. d. Pfalz
2	15	354	5	18	501	11	25	665	45	478	11 802	Ludwigshafen a. Rhein
-	-	-	1	4	79	1	3	76	9	184	4 185	Mainz
1	4	93	2	4	108	2	4	57	12	144	3 299	Neustadt a. d. Weinstr.
-	-	-	5	21	460	4	10	185	17	137	3 063	Pirmasens
-	-	-	1	3	63	5	11	130	18	177	3 982	Speyer
-	-	-	1	2	40	1	3	70	11	92	2 016	Worms
-	-	-	-	-	-	-	-	-	-	-	-	Zweibrücken
-	-	-	1	3	53	2	5	90	7	80	1 711	Landkreise
-	-	-	-	-	-	1	2	23	9	137	2 298	Alzey-Worms
-	-	-	-	-	-	2	4	66	6	38	742	Bad Dürkheim
-	-	-	-	-	-	3	7	91	9	112	2 362	Donnersbergkreis
-	-	-	2	8	216	1	1	13	10	67	1 457	Germersheim
-	-	-	-	-	-	-	-	-	7	75	1 785	Kaiserslautern
-	-	-	1	2	60	1	3	52	8	98	2 120	Kusel
-	-	-	3	3	46	-	-	-	3	3	46	Landau-Bad Bergzabern
-	-	-	1	4	82	1	1	9	18	135	3 168	Ludwigshafen
-	-	-	-	-	-	-	-	-	13	82	2 100	Mainz-Bingen
-	-	-	-	-	-	1	1	9	4	49	986	Bingen, St.
-	-	-	-	-	-	2	4	53	8	98	2 097	Ingelheim am Rhein, St.
-	-	-	-	-	-	-	-	-	-	-	-	Pirmasens
7	41	958	40	130	2 932	53	125	2 480	286	3 303	74 074	Reg. Bez. Rheinhessen-Pfalz
14	68	1 659	84	237	5 520	124	301	5 467	624	6 457	148 781	Rheinland-Pfalz
9	53	1 267	42	140	3 311	58	146	3 028	272	3 360	78 644	Kreisfreie Städte
5	15	392	42	97	2 209	66	155	2 439	352	3 097	70 137	Landkreise

heitswesens.

Verwaltungsbezirk <sup>1)</sup>	Landtagswahlen 1971 und 1975													
	Wahl- beteiligung		Stimmenanteile											
			CDU		SPD		F.D.P.		NPD		DKP		Freie Wvge.	Wvge. "Kämpft m.d.KPD"
	1971	1975	1971	1975	1971	1975	1971	1975	1971	1975	1971	1975	1975	
	104	105	106	107*	108	109*	110	111*	112	113	114	115	116	117
Kreisfreie Stadt Koblenz	75,7	76,5	50,7	53,7	42,1	39,3	5,4	5,6	1,1	0,6	0,7	0,5	0,2	0,1
Landkreise														
Ahrweiler	77,8	81,0	69,3	72,5	25,5	22,7	3,7	3,8	1,0	0,4	0,4	0,2	0,2	0,1
Altenkirchen (Ww.)	81,5	82,1	54,5	57,0	37,0	35,9	6,8	6,2	1,1	0,5	0,6	0,3	0,2	0,1
Bad Kreuznach	80,4	81,0	40,7	45,5	48,6	45,2	7,7	7,7	2,4	1,0	0,7	0,5	-	0,1
Bad Kreuznach, St.	78,0	73,9	41,3	47,7	47,2	41,4	8,9	9,1	1,7	0,8	0,9	0,8	-	0,1
Birkenfeld	72,9	76,5	37,4	42,6	50,9	48,6	7,8	7,0	2,7	1,0	1,2	0,7	-	0,2
Idar-Oberstein, St.	75,3	75,2	36,0	41,9	53,1	50,0	7,2	6,0	2,4	1,0	1,3	0,9	-	0,2
Cochem-Zell	77,1	83,4	71,7	75,2	22,5	20,1	3,6	3,6	1,7	0,7	0,5	0,3	-	0,2
Mayen-Koblenz	79,0	81,1	54,8	57,4	40,3	38,0	3,2	3,3	1,1	0,5	0,7	0,4	0,4	0,1
Andernach, St.	79,2	81,4	50,2	52,2	45,1	43,7	3,2	3,1	1,1	0,6	0,4	0,2	0,2	0,1
Mayen, St.	80,1	80,2	46,4	51,7	48,3	43,4	3,2	3,5	0,9	0,4	1,2	0,6	0,2	0,1
Neuwied	78,9	81,4	50,3	53,5	42,1	40,2	5,5	5,0	1,3	0,5	0,8	0,4	0,2	0,1
Neuwied, St.	77,5	79,8	41,1	44,8	50,6	48,6	5,7	5,2	1,4	0,5	1,3	0,6	0,2	0,2
Rhein-Hunsrück-Kreis	81,4	84,1	52,7	54,9	33,7	34,3	11,7	9,8	1,5	0,7	0,4	0,3	-	0,1
Rhein-Lahn-Kreis	78,5	80,2	42,9	46,7	47,9	45,5	6,7	5,8	1,9	0,8	0,5	0,4	0,7	0,1
Lahnstein, St.	79,2	79,6	50,1	51,6	43,1	41,4	4,8	4,9	1,2	0,4	0,9	0,4	1,2	0,1
Westerwaldkreis	82,0	82,1	56,0	58,4	36,9	35,5	5,3	4,8	1,2	0,5	0,6	0,3	0,3	0,1
Reg.Bez. Koblenz	78,9	80,8	52,0	55,4	39,8	37,7	6,0	5,6	1,5	0,7	0,7	0,4	0,2	0,1
Kreisfreie Stadt Trier	73,8	73,4	53,8	58,5	38,8	35,5	5,1	4,6	1,5	0,7	0,9	0,5	-	0,2
Landkreise														
Bernkastel-Wittlich	75,2	79,4	65,4	68,7	24,7	23,6	6,2	6,0	3,1	1,3	0,6	0,3	-	0,1
Bitburg-Prüm	75,2	78,8	69,9	72,7	22,7	21,7	5,1	4,3	1,9	0,8	0,5	0,3	-	0,2
Daun	77,8	81,7	74,3	76,4	20,4	19,4	3,6	3,3	1,4	0,6	0,3	0,3	-	0,1
Trier-Saarburg	79,4	82,1	64,4	65,8	29,1	29,2	4,0	3,5	1,9	0,9	0,6	0,4	-	0,1
Reg.Bez. Trier	76,2	78,9	64,6	67,6	27,9	26,5	4,9	4,4	2,0	0,9	0,6	0,4	-	0,1
Kreisfreie Städte														
Frankenthal (Pfalz)	82,5	82,0	42,8	47,2	48,9	45,8	4,6	5,1	2,4	0,9	1,2	0,8	-	0,1
Kaiserslautern	75,9	75,0	39,0	45,4	49,0	46,4	6,0	5,4	4,8	1,8	1,2	0,6	0,2	0,1
Landau i.d.Pfalz	78,6	78,9	49,0	52,7	38,7	37,2	7,9	7,3	3,7	1,7	0,7	0,5	0,6	0,1
Ludwigshafen a.Rhein	78,4	80,0	38,8	43,2	53,5	50,6	4,3	4,3	1,9	0,9	1,6	1,0	-	0,1
Mainz	80,4	77,6	42,9	49,4	47,2	41,8	6,6	7,1	1,9	0,7	1,4	0,9	-	0,1
Neustadt a.d.Weinstr.	84,1	84,0	53,8	55,6	37,2	35,3	5,1	6,0	2,7	1,6	1,2	1,0	0,4	0,1
Pirmasens	74,7	75,8	45,2	52,0	42,1	40,6	4,9	3,6	5,3	2,1	2,5	1,3	0,2	0,0
Speyer	79,3	77,7	48,1	51,5	43,0	40,8	5,2	5,5	2,1	1,1	1,6	1,0	-	0,1
Worms	78,8	78,2	39,9	44,4	49,5	47,6	5,7	5,6	3,2	1,4	1,7	0,9	-	0,1
Zweibrücken	76,1	74,2	38,1	43,9	48,1	45,5	7,5	5,7	5,3	2,3	1,0	0,5	2,0	0,1
Landkreise														
Alzey-Worms	81,4	83,3	36,5	43,3	47,0	46,1	8,6	8,0	7,1	2,0	0,8	0,4	-	0,1
Bad Dürkheim	82,5	83,6	44,6	48,6	45,1	43,2	5,6	5,6	3,8	1,6	0,9	0,5	0,5	0,1
Donnersbergkreis	80,5	82,8	35,3	39,6	50,3	48,3	7,1	8,0	6,5	3,2	0,8	0,5	0,3	0,1
Germersheim	83,6	83,5	55,3	55,9	34,0	34,0	7,6	7,5	2,5	1,0	0,6	0,4	1,1	0,1
Kaiserslautern	82,2	83,7	46,1	49,6	42,4	42,4	5,1	4,8	5,6	1,9	0,8	0,4	0,7	0,1
Kusel	78,1	81,6	32,5	36,6	54,0	54,5	5,5	4,9	6,5	2,1	1,7	0,9	0,9	0,1
Landau-Bad Bergzabern	82,7	84,4	55,8	57,6	31,3	32,2	8,6	7,0	3,7	1,6	0,6	0,4	1,0	0,1
Ludwigshafen	86,3	87,4	49,2	53,0	43,5	40,8	4,1	4,5	2,2	1,1	1,0	0,6	-	0,1
Mainz-Bingen	80,9	82,0	45,4	51,0	42,6	39,8	8,4	7,7	3,0	0,9	0,6	0,5	-	0,1
Bingen, St.	75,8	83,0	51,4	35,5	39,9	37,8	6,1	5,6	2,0	0,7	0,5	0,3	-	0,1
Ingelheim am Rhein, St.	76,7	76,3	44,2	49,8	42,7	40,3	10,2	8,8	0,8	0,6	2,1	0,4	-	0,1
Pirmasens	82,7	85,3	58,9	61,4	31,1	31,7	5,5	4,4	3,8	1,6	0,7	0,4	0,4	0,1
Reg.Bez. Rheinhessen-Pfalz	80,7	81,4	44,8	49,2	44,2	42,3	6,2	5,9	3,7	1,5	1,1	0,7	0,3	0,1
Rheinland-Pfalz	79,4	80,8	50,0	53,9	40,5	38,5	5,9	5,6	2,7	1,1	0,9	0,5	0,2	0,1
Kreisfreie Städte	77,9	77,6	44,6	49,4	45,9	42,9	5,6	5,5	2,6	1,1	1,3	0,8	0,2	0,1
Landkreise	80,0	82,1	52,1	55,6	38,5	36,9	6,1	5,6	2,7	1,1	0,7	0,4	0,3	0,1

1) Gebietsstand: 9.3.1975. - 2) Gebietsstand 30.6.1974.

Wirtschaftsfläche 1974									Verwaltungsbezirk <sup>2)</sup>
insgesamt	landwirtschaftlich genutzte Fläche						Wald- flächen, Forsten und Hol- zungen	sonstige Flächen einschl. Ge- wässer	
	zu- sammen	Acker- land	Haus-, Nutz- und Klein- gärten	Dauer- grün- land	be- stocktes Rebland	Obstanlagen, Baumschulen, Rebbrache, Korb- weidenanlagen, Pappelanlagen u. Weihnachtsbaum- kulturen			
ha									
118*	119*	120	121	122	123	124	125*	126	
ⓁⓈ	ⓁⓈ	ⓁⓈ	ⓁⓈ	ⓁⓈ	ⓁⓈ	ⓁⓈ	ⓁⓈ	ⓁⓈ	
11 108	3 035	1 999	230	472	46	288	3 490	4 583	Kreisfreie Stadt Koblenz
78 508	26 668	14 346	770	10 426	531	595	36 373	15 467	Landkreise
63 015	22 137	7 944	1 119	12 903	-	171	28 838	12 040	Ahrweiler
88 271	41 737	26 338	780	8 921	4 998	700	31 527	15 007	Altenkirchen (Ww.)
4 609	2 089	1 048	113	88	737	103	852	1 668	Bad Kreuznach
77 944	24 294	12 423	421	11 409	-	41	37 468	16 182	Bad Kreuznach, St.
10 157	1 187	528	92	560	-	10	6 055	2 912	Birkenfeld
70 864	27 639	18 599	509	5 969	2 331	231	31 751	11 474	Idar-Oberstein, St.
82 113	41 819	34 447	1 357	4 973	371	671	22 489	17 805	Cochem-Zell
6 264	2 268	1 868	198	174	-	28	2 255	1 741	Mayen-Koblenz
									Andernach, St.
									Mayen, St.
64 106	23 299	10 290	945	11 543	119	402	26 940	13 867	Neuwied
14 284	3 511	2 273	391	692	3	152	7 937	2 836	Neuwied, St.
96 590	42 037	25 238	461	15 920	199	219	41 101	13 452	Rhein-Hunsrück-Kreis
77 745	30 238	20 252	674	8 729	144	439	33 140	14 367	Rhein-Lahn-Kreis
4 376	553	207	78	230	0	38	2 789	1 034	Lahnstein, St.
98 372	31 597	11 136	837	19 405	-	219	38 466	28 309	Westerwaldkreis
808 636	314 500	183 012	8 103	110 670	8 739	3 976	331 583	162 553	Reg. Bez. Koblenz
11 436	2 981	1 547	131	869	345	89	4 094	4 361	Kreisfreie Stadt Trier
118 889	45 824	23 137	798	16 923	4 688	278	55 035	18 030	Landkreise
160 904	93 689	47 566	944	45 101	-	78	48 425	18 790	Berncastel-Wittlich
91 520	40 298	14 189	590	25 501	0	18	38 347	12 875	Bitburg-Prüm
110 330	47 037	26 117	949	15 008	4 681	282	45 316	17 977	Daun
									Trier-Saarburg
493 079	229 829	112 556	3 412	103 402	9 714	745	191 217	72 033	Reg. Bez. Trier
4 323	3 106	2 950	121	27	4	4	4	1 213	Kreisfreie Städte
15 129	1 979	1 189	258	499	-	33	9 201	3 949	Frankenthal (Pfalz)
8 676	3 473	1 501	61	199	1 621	91	3 465	1 738	Kaiserslautern
7 485	3 231	2 809	379	42	0	1	71	4 183	Landau i. d. Pfalz
10 555	5 872	4 350	194	42	324	962	681	4 002	Ludwigshafen a. Rhein
11 760	4 926	1 840	171	639	2 130	146	5 026	1 808	Mainz
8 955	2 066	1 059	261	729	-	17	4 634	2 255	Neustadt a. d. Weinstr.
5 226	1 335	1 026	172	126	1	10	1 756	2 135	Pirmasens
10 635	7 866	6 299	363	134	984	86	197	2 572	Speyer
8 095	3 732	2 455	157	1 082	-	38	2 565	1 798	Worms
									Zweibrücken
60 264	48 796	36 090	587	343	11 117	659	3 655	7 813	Landkreise
62 418	23 234	12 165	758	949	7 910	1 452	32 918	6 266	Alzey-Worms
62 316	37 144	30 432	483	5 594	396	239	17 088	8 084	Bad Dürkheim
47 530	19 262	15 604	712	2 327	418	201	19 141	9 127	Donnersbergkreis
58 549	24 273	14 671	760	8 704	0	138	24 739	9 537	Germersheim
56 091	30 089	17 613	624	11 615	1	236	14 529	11 473	Kaiserslautern
63 306	27 692	13 939	674	2 636	9 871	572	26 176	9 438	Kusel
29 647	19 142	17 130	750	909	215	138	4 226	6 279	Landau-Bad Bergzabern
60 666	41 510	24 623	1 024	1 246	10 038	4 579	7 183	11 973	Ludwigshafen
5 695	1 872	873	106	81	566	246	2 005	1 818	Mainz-Bingen
6 046	3 441	1 147	217	121	589	1 367	1 257	1 348	Bingen, St.
90 479	25 722	15 755	788	9 107	0	72	51 669	13 088	Ingelheim am Rhein, St.
									Pirmasens
682 105	334 450	223 500	9 297	46 949	45 030	9 674	228 924	118 731	Reg. Bez. Rheinhessen-Pfalz
1 983 820	878 779	519 068	20 812	261 021	63 483	14 395	751 724	353 317	Rheinland-Pfalz
113 383	43 602	29 024	2 498	4 860	5 455	1 765	35 184	34 597	Kreisfreie Städte
1 870 437	835 177	490 044	18 314	256 161	58 028	12 630	716 540	318 720	Landkreise



Verwaltungsbezirk	Anbau und Ernte von Feld-										
	Getreide (einschl. Menggetreide und Körnermais)										
	insgesamt			Weizen		Roggen		Gerste		Hafer	
	Fläche	Ernte		Fläche	Ernte	Fläche	Ernte	Fläche	Ernte	Fläche	Ernte
	ha	dt/ha	t	ha	dt/ha	ha	dt/ha	ha	dt/ha	ha	dt/ha
	127*	128	129*	130	131	132	133	134	135	136	137
Kreisfreie Stadt Koblenz	1 195	46,9	5 606	720	49,5	41	41,2	278	43,5	112	42,0
Landkreise											
Ahrweiler	10 842	44,8	48 621	3 459	49,9	1 112	40,3	3 011	45,9	2 432	39,7
Altenkirchen (Ww.)	5 811	37,4	21 752	1 326	41,5	440	30,5	1 559	38,2	1 955	36,1
Bad Kreuznach	19 098	41,7	79 706	5 890	46,6	1 405	35,5	8 385	40,7	2 260	37,4
Bad Kreuznach, St.											
Birkenfeld	9 377	37,8	35 402	1 848	42,1	403	33,4	3 854	37,9	1 952	35,8
Idar-Oberstein, St.											
Cochem-Zell	15 270	40,1	61 192	3 936	44,0	1 106	36,9	5 732	37,3	4 137	41,3
Mayen-Koblenz	25 592	48,5	124 084	11 631	51,2	1 989	43,5	7 554	48,7	3 679	43,5
Andernach, St.											
Mayen, St.											
Neuwied	7 875	40,5	31 917	2 445	44,0	656	37,6	2 321	39,9	1 814	37,1
Neuwied, St.											
Rhein-Hunsrück-Kreis	19 403	41,0	79 592	7 125	45,8	574	36,3	5 449	38,9	4 238	37,3
Rhein-Lahn-Kreis	14 425	42,6	61 467	5 857	47,5	840	37,5	3 569	40,4	3 137	38,3
Lahnstein, St.											
Westerwaldkreis	8 014	38,7	31 000	2 213	46,9	712	34,2	1 619	35,6	3 025	35,9
Reg. Bez. Koblenz	136 902	42,4	580 339	46 450	47,3	9 278	37,9	43 331	41,2	28 741	38,7
Kreisfreie Stadt Trier	1 095	36,0	3 942	338	41,2	81	34,9	402	32,1	210	34,5
Landkreise											
Bernkastel-Wittlich	17 936	37,7	67 679	4 748	40,3	1 458	34,7	5 430	36,7	4 266	36,7
Bitburg-Prüm	38 075	36,3	138 224	7 073	39,8	2 033	32,7	10 363	34,4	10 689	36,3
Daun	11 641	36,9	42 925	2 276	39,5	296	35,2	3 292	35,2	4 947	36,2
Trier-Saarburg	19 778	37,6	74 380	5 496	40,6	1 423	34,1	7 086	36,7	4 659	36,4
Reg. Bez. Trier	88 525	37,0	327 150	19 931	40,1	5 291	33,8	26 573	35,5	24 771	36,4
Kreisfreie Städte											
Frankenthal (Pfalz)	1 183	44,5	5 267	839	45,9	181	39,0	131	43,1	9	.
Kaiserslautern	830	39,0	3 233	254	43,0	43	34,2	365	38,1	132	36,3
Landau i. d. Pfalz	1 043	41,8	4 355	396	45,4	160	35,7	325	39,0	61	39,3
Ludwigshafen a. Rhein	1 486	43,4	6 450	769	45,8	452	39,9	200	41,8	28	.
Mainz	2 783	48,4	13 467	1 795	50,2	459	41,7	462	48,1	65	48,5
Neustadt a. d. Weinstr.	1 257	38,5	4 834	437	42,7	276	34,0	337	35,6	139	37,5
Pirmasens	729	35,7	2 603	224	40,5	36	35,6	274	32,8	125	34,6
Speyer	738	42,4	3 131	350	44,2	105	39,2	150	36,9	22	.
Worms	4 372	45,4	19 866	1 785	50,7	943	41,3	1 531	42,0	80	41,5
Zweibrücken	1 799	39,6	7 124	451	44,1	24	.	988	37,7	257	38,3
Landkreise											
Alzey-Worms	26 439	45,5	120 214	14 622	48,2	3 535	41,5	7 680	42,4	447	40,8
Bad Dürkheim	8 175	42,5	34 758	3 361	44,2	1 622	39,2	2 566	42,1	361	41,0
Donnersbergkreis	23 081	42,1	97 229	6 528	48,4	2 106	39,2	11 799	39,8	2 101	39,1
Germersheim	9 765	42,1	41 114	4 286	44,3	684	36,1	2 803	38,8	777	37,3
Kaiserslautern	10 129	37,7	38 185	2 035	42,4	1 684	33,7	3 756	37,6	1 856	35,9
Kusel	13 268	39,2	52 042	2 123	45,0	832	36,3	6 753	38,7	2 555	37,5
Landau-Bad Bergzabern	8 896	44,1	39 221	4 036	47,0	856	41,0	2 791	41,9	819	38,3
Ludwigshafen	8 615	44,3	38 195	4 346	45,3	1 492	41,2	1 812	44,4	286	40,1
Mainz-Bingen	17 746	44,1	78 256	10 070	46,9	2 526	39,8	4 059	41,0	743	39,3
Bingen, St.											
Ingelheim am Rhein, St.											
Pirmasens	10 467	38,4	40 220	2 567	41,5	683	35,2	4 607	37,5	1 750	37,3
Reg. Bez. Rheinhessen-Pfalz	152 801	42,5	649 764	61 274	46,6	18 699	39,1	53 389	40,1	12 613	38,0
Rheinland-Pfalz	378 228	41,2	1 557 253	127 655	45,8	33 268	37,9	123 293	39,5	66 125	37,7
Kreisfreie Städte	.	.	.	.	.	.	.	.	.	.	.
Landkreise	.	.	.	.	.	.	.	.	.	.	.

Verwaltungsbezirk	Landwirtschaftliche Betriebe mit 0,5 und mehr ha LF 1974									
	ins- gesamt	mit ... ha LF								land- wirt- schaft- lich genutzte Fläche
		0,5	1	2	5	10	15	20	30	
		1	2	5	10	15	20	30	und mehr	
		Anzahl								ha
	149*	150	151	152*	153*	154*	155*	156*	157	158*
Kreisfreie Stadt Koblenz	LIS 241	LIS 51	LIS 28	LIS 34	LIS 26	LIS 38	LIS 43	LIS 18	LIS 3	LIS 2 159
Landkreise										
Ahrweiler	2 961	468	435	698	627	253	169	178	133	23 704
Altenkirchen (Ww.)	2 324	274	348	600	466	230	156	168	82	18 773
Bad Kreuznach	4 148	460	501	872	922	538	367	316	172	38 587
Bad Kreuznach, St.	193	34	27	34	39	22	15	13	9	1 892
Birkenfeld	1 823	169	183	325	362	241	166	218	159	22 472
Idar-Oberstein, St.	82	13	11	17	17	9	2	7	6	968
Cochem-Zell	3 847	722	972	814	575	281	157	166	160	25 685
Mayen-Koblenz	3 001	336	312	459	499	367	323	449	256	37 899
Andernach, St.	118	8	9	15	16	13	15	22	20	2 046
Mayen, St.	96	3	9	16	8	9	8	24	19	1 853
Neuwied	2 285	304	327	538	440	232	165	165	114	20 223
Neuwied, St.	159	14	13	27	25	20	23	21	16	2 294
Rhein-Hunsrück-Kreis	4 438	407	466	957	1 204	599	333	287	185	40 527
Rhein-Lahn-Kreis	2 955	379	366	647	562	343	245	264	149	28 300
Lahnstein, St.	35	2	3	8	9	1	8	1	3	410
Westerwaldkreis	4 100	510	710	1 475	786	235	104	121	159	26 825
Reg.Bez. Koblenz	32 123	4 080	4 648	7 419	6 469	3 357	2 228	2 350	1 572	285 154
Kreisfreie Stadt Trier	292	49	43	67	67	24	18	11	13	2 487
Landkreise										
Bernkastel-Wittlich	6 745	1 151	1 423	1 821	1 212	469	227	247	195	42 162
Bitburg-Prüm	7 356	447	646	1 370	1 517	971	792	1 037	576	90 796
Daun	3 869	223	309	869	1 271	500	252	257	188	37 644
Trier-Saarburg	6 660	977	1 297	2 047	1 145	415	286	288	205	42 541
Reg.Bez. Trier	24 922	2 847	3 718	6 174	5 212	2 379	1 575	1 840	1 177	215 630
Kreisfreie Städte										
Frankenthal (Pfalz)	132	7	2	10	15	24	19	35	20	2 672
Kaiserslautern	122	34	16	19	12	5	6	16	14	1 455
Landau i.d.Pfalz	597	158	131	119	120	40	5	12	12	2 924
Ludwigshafen a.Rhein	185	19	13	21	24	26	40	27	15	2 524
Mainz	559	101	76	110	84	68	52	52	16	4 763
Neustadt a.d.Weinstr.	849	229	192	200	147	39	18	15	9	3 775
Pirmasens	191	55	32	22	22	15	19	18	8	1 594
Speyer	66	15	6	10	8	3	6	9	9	1 057
Worms	480	61	53	45	47	62	83	89	40	6 739
Zweibrücken	249	70	30	31	23	13	14	28	40	3 330
Landkreise										
Alzey-Worms	4 832	820	791	741	696	618	494	460	212	45 044
Bad Dürkheim	3 035	677	538	649	592	251	141	114	73	19 819
Donnersbergkreis	2 451	360	223	301	261	281	315	419	291	34 889
Germersheim	2 365	534	451	520	326	177	150	135	72	16 272
Kaiserslautern	1 474	217	164	196	158	125	132	239	243	22 005
Kusel	2 370	361	312	394	356	260	183	260	244	27 606
Landau-Bad Bergzabern	4 986	1 168	1 048	1 245	803	394	183	108	37	24 169
Ludwigshafen	1 542	315	179	249	232	156	153	167	91	16 022
Mainz-Bingen	5 403	1 203	984	1 122	884	543	302	241	124	35 527
Bingen, St.	322	70	67	101	46	22	5	6	5	1 540
Ingelheim am Rhein, St.	544	160	129	101	106	32	6	7	3	2 308
Pirmasens	1 945	375	274	288	202	165	176	274	191	23 004
Reg.Bez. Rheinhessen-Pfalz	33 833	6 779	5 515	6 292	5 012	3 265	2 491	2 718	1 761	295 190
Rheinland-Pfalz	90 878	13 706	13 881	19 885	16 693	9 001	6 294	6 908	4 510	795 974
Kreisfreie Städte	3 963	849	622	688	595	357	323	330	199	35 479
Landkreise	86 915	12 857	13 259	19 197	16 098	8 644	5 971	6 578	4 311	760 495

Viehhalter im Dezember 1974										Verwaltungsbezirk <sup>1)</sup>
ins- gesamt	mit									
	Pferden	Rindern	Milch- kühlen	Schwein- nen	Zucht- sauen	Schafen	Lege- hennen	Gänsen	Enten	
Anzahl										
159	160	161	162	163	164	165	166	167	168	
184	41	102	61	107	38	11	105	6	5	Kreisfreie Stadt Koblenz
2 256	288	1 689	1 392	1 203	105	174	1 299	38	51	Landkreise
2 304	407	1 722	1 381	1 184	232	259	1 393	62	95	Ahrweiler
3 204	446	2 047	1 801	2 588	464	129	2 199	48	79	Altenkirchen (Ww.)
99	55	25	20	70	12	5	64	.	3	Bad Kreuznach
1 776	161	1 475	1 332	1 213	328	77	1 253	30	42	Bad Kreuznach, St.
83	17	55	52	45	13	7	56	.	8	Birkenfeld
1 948	101	1 202	1 046	1 445	402	60	984	18	23	Idar-Oberstein, St.
2 565	216	1 498	1 175	1 960	875	103	1 442	35	56	Cochem-Zell
90	11	63	45	60	9	4	47	-	.	Mayen-Koblenz
103	23	52	40	64	32	5	58	.	5	Andernach, St.
2 175	350	1 548	1 262	1 142	125	178	1 540	59	72	Mayen, St.
153	55	80	62	56	2	13	79	11	16	Neuwied
3 925	242	3 042	2 759	3 217	572	132	2 772	40	93	Neuwied, St.
2 730	290	1 801	1 606	2 248	987	108	1 871	29	55	Rhein-Hunsrück-Kreis
33	9	27	23	14	2	4	16	3	.	Rhein-Lahn-Kreis
4 126	523	2 789	2 311	1 957	77	262	2 090	79	90	Lahnstein, St.
										Westerwaldkreis
27 193	3 065	18 915	16 126	18 264	4 205	1 493	16 948	444	661	Reg. Bez. Koblenz
180	28	116	100	135	29	5	59	3	6	Kreisfreie Stadt Trier
4 284	284	2 906	2 532	3 384	512	234	2 520	81	70	Landkreise
6 968	415	5 744	5 343	5 439	2 275	282	4 563	78	62	Bernkastel-Wittlich
3 590	232	3 085	2 769	2 167	239	237	2 232	66	47	Bitburg-Prüm
4 436	325	2 737	2 267	3 769	783	116	2 127	66	45	Daun
										Trier-Saarburg
19 458	1 284	14 588	13 011	14 894	3 838	874	11 501	294	230	Reg. Bez. Trier
119	13	35	24	94	15	-	52	9	13	Kreisfreie Städte
143	45	49	37	61	14	19	67	9	11	Frankenthal (Pfalz)
261	33	48	35	199	33	.	133	11	17	Kaiserslautern
178	82	29	20	92	7	.	62	6	10	Landau i. d. Pfalz
314	97	79	29	239	29	.	140	10	9	Ludwigshafen a. Rhein
385	82	93	76	272	10	8	234	12	29	Mainz
164	43	98	81	78	16	15	78	6	23	Neustadt a. d. Weinstr.
50	8	17	11	30	5	.	33	2	6	Pirmasens
351	51	117	95	250	46	11	209	11	56	Speyer
222	43	119	101	114	37	29	139	7	29	Worms
										Zweibrücken
2 731	613	625	483	2 268	395	31	1 629	48	134	Landkreise
1 452	536	281	184	1 040	126	33	757	32	77	Alzey-Worms
2 194	195	1 334	1 179	1 760	498	93	1 355	60	146	Bad Dürkheim
1 836	244	880	700	1 452	175	55	1 188	56	241	Donnersbergkreis
1 587	344	1 047	904	968	192	137	941	71	122	Germersheim
2 138	211	1 509	1 331	1 350	239	271	1 321	45	118	Kaiserslautern
2 553	347	1 032	891	2 030	244	89	1 369	70	227	Kusel
1 175	220	385	258	822	125	21	741	31	121	Landau-Bad Bergzabern
2 648	802	719	520	2 160	331	33	1 519	43	91	Ludwigshafen
121	63	17	13	94	15	3	51	4	8	Mainz-Bingen
146	65	17	12	121	19	3	94	3	4	Bingen, St.
1 952	368	1 256	1 076	1 252	255	199	1 184	82	180	Ingelheim am Rhein, St.
										Pirmasens
22 453	4 377	9 752	8 035	16 531	2 792	1 057	13 151	621	1 660	Reg. Bez. Rheinhessen-Pfalz
69 104	8 726	43 255	37 172	49 689	10 835	3 424	41 600	1 359	2 551	Rheinland-Pfalz
2 551	566	902	670	1 671	279	111	1 311	92	214	Kreisfreie Städte
66 553	8 160	42 353	36 502	48 018	10 556	3 313	40 289	1 267	2 337	Landkreise







1) Gebietsstand: 31.12.1974.

Verwaltungsbezirk <sup>1)</sup>	Viehbestand im Dezember 1974										
	Pfer- de	Rinder		Schweine		Schafe	Hühner 2)			Gänse	Enten
		ins- gesamt	Milch- kühe	ins- gesamt	Zucht- sauen		ins- gesamt	Lege- hennen	Schlacht- u. Mast- hähne, -hühner u. sonst. Hähne 3)		
Anzahl											
169	170*	171*	172*	173*	174	175	176*	177*	178	179	
Kreisfreie Stadt Koblenz	143	ⓁIS 1 485	ⓁIS 446	ⓁIS 2 514	ⓁIS 293	ⓁIS 52	46 268	ⓁIS 45 862	46	20	35
Landkreise											
Ahrweiler	717	22 880	7 856	10 351	751	4 914	104 055	98 310	1 356	172	311
Altenkirchen (Ww.)	872	27 878	9 699	13 345	1 274	2 601	170 886	136 536	2 691	264	756
Bad Kreuznach	797	28 559	9 241	27 893	2 321	2 285	131 780	95 616	25 066	226	501
Bad Kreuznach, St.	104	254	106	904	66	8	973	927	36	.	27
Birkenfeld	388	27 290	8 691	22 151	1 866	1 897	47 710	43 002	2 148	151	258
Idar-Oberstein, St.	30	925	317	701	60	689	1 078	958	31	.	47
Cochem-Zell	182	15 318	5 295	19 819	1 702	1 954	40 927	33 640	390	77	168
Mayen-Koblenz	634	22 222	7 158	87 230	12 209	2 675	550 859	153 600	279 372	205	571
Andernach, St.	94	1 270	348	1 827	53	112	19 974	17 482	14	-	.
Mayen, St.	55	1 024	292	4 766	511	65	31 441	15 120	3	.	53
Neuwied	1 001	26 628	9 655	12 418	699	3 899	153 397	125 054	2 059	291	477
Neuwied, St.	201	1 452	555	1 775	19	1 757	38 446	32 782	379	44	94
Rhein-Hunsrück-Kreis	612	52 503	16 392	45 202	2 821	2 036	166 298	127 835	22 824	210	736
Rhein-Lahn-Kreis	801	32 194	10 643	46 005	3 972	4 245	125 716	94 386	19 400	164	394
Lahnstein, St.	22	529	200	128	9	296	3 569	3 557	12	19	.
Westerwaldkreis	1 317	32 845	12 029	11 181	564	4 386	156 361	126 097	2 415	334	631
Reg.Bez. Koblenz	7 464	289 802	97 105	298 109	28 472	30 944	1 694 257	1 079 938	357 767	2 114	4 838
Kreisfreie Stadt Trier	129	1 398	553	1 571	108	21	8 374	6 340	730	13	30
Landkreise											
Bernkastel-Wittlich	603	39 557	13 693	41 264	2 674	4 282	86 115	65 150	2 004	267	425
Bitburg-Prüm	980	117 593	47 913	94 212	14 119	4 026	255 927	190 674	4 581	222	305
Daun	488	47 201	19 535	11 620	1 167	4 045	65 230	54 078	2 320	274	263
Trier-Saarburg	774	35 020	12 265	42 686	5 079	2 172	121 167	103 570	1 208	286	326
Reg.Bez. Trier	2 974	240 769	93 959	191 353	23 147	14 546	536 813	419 812	10 843	1 062	1 349
Kreisfreie Städte											
Frankenthal (Pfalz)	81	442	175	4 186	236	-	7 820	7 742	78	48	99
Kaiserslautern	215	953	361	1 792	156	380	3 354	3 146	127	39	119
Landau i.d.Pfalz	89	571	144	2 099	119	.	6 846	6 234	103	50	665
Ludwigshafen a.Rhein	172	326	123	1 175	41	.	33 785	25 733	8 052	34	75
Mainz	281	612	101	3 653	144	.	14 823	13 524	1 237	104	71
Neustadt a.d.Weinstr.	99	973	330	1 815	49	1 318	23 903	20 445	178	448	547
Pirmasens	142	1 877	633	1 424	104	542	2 699	2 456	163	25	241
Speyer	19	227	46	403	42	.	3 560	3 209	61	17	76
Worms	119	1 308	531	3 838	213	89	54 329	53 476	231	139	481
Zweibrücken	281	3 184	1 145	4 980	556	1 027	13 104	12 475	476	29	191
Landkreise											
Alzey-Worms	821	4 491	1 751	23 198	2 191	176	973 207	953 336	1 711	240	1 137
Bad Dürkheim	973	3 148	817	11 091	939	2 029	126 531	40 139	81 194	184	580
Donnersbergkreis	446	24 261	8 116	35 251	3 843	3 189	226 438	124 752	48 173	328	1 259
Germersheim	549	9 396	2 985	17 488	1 496	1 995	101 211	91 840	1 104	293	1 617
Kaiserslautern	828	25 560	8 152	15 930	1 061	4 468	87 243	61 507	2 426	459	979
Kusel	419	29 629	9 553	18 463	1 292	5 653	125 391	64 679	23 712	146	808
Landau-Bad Bergzabern	727	9 288	3 137	15 026	926	2 063	220 893	209 276	1 319	356	1 470
Ludwigshafen	543	3 890	1 204	11 901	737	1 657	72 010	57 374	996	247	852
Mainz-Bingen	1 192	5 733	1 926	24 283	2 075	789	84 350	76 983	1 301	696	1 287
Bingen, St.	82	229	98	844	87	11	1 103	1 014	89	11	32
Ingelheim am Rhein,St.	136	81	38	1 478	106	317	2 536	2 311	197	39	37
Pirmasens	883	27 521	9 227	23 218	1 628	3 315	94 143	53 207	13 229	432	1 390
Reg.Bez. Rheinhessen-Pfalz	8 879	153 390	50 457	221 214	17 848	29 643	2 275 640	1 881 533	185 871	4 314	13 944
Rheinland-Pfalz	19 317	683 961	241 521	710 676	69 467	75 133	4 506 710	3 381 283	554 481	7 490	20 131
Kreisfreie Städte	1 770	13 356	4 588	29 450	2 061	4 382	218 865	200 642	11 482	966	2 630
Landkreise	17 547	670 605	236 933	681 226	67 406	70 751	4 287 845	3 180 641	542 999	6 524	17 501





1) Gebietsstand: 31.12.1974. - 2) Ohne Trut-, Perl- und Zwerghühner. - 3) Einschl. der hierfür bestimmten Küken. - 9) Landau i.d. Pfalz. - 10) Frankenthal (Pfalz), Ludwigshafen a. Rhein und Speyer. - 11) Mainz. - 12) Pirmasens und Zwei-

Erzeugung und Verwendung von Kuhmilch 1974			Schlachtungen 1974					Verwaltungsbezirk
Er- zeugung	an Molke- reien geliefert	Jahres- leistung je Kuh	Rinder	Kälber	Schweine			
					ins- gesamt	gewerb- liche	Haus-  Schlachtungen	
1 000 t	%	kg	Anzahl					
180*	181*	182*	183	184	185	186	187	
.	.	.	.	.	.	.	.	Kreisfreie Stadt Koblenz
30	80,2	3 675	7 195	256	23 505	18 700	4 805	Landkreise
38	85,1	3 805	5 171	129	21 351	16 880	4 471	Ahrweiler
34	80,5	3 512	4 800	217	39 821	29 007	10 814	Altenkirchen (Ww.)
.	.	.	.	.	.	.	.	Bad Kreuznach
34	84,2	3 796	4 457	138	25 623	22 164	3 459	Bad Kreuznach, St.
.	.	.	.	.	.	.	.	Birkenfeld
22	83,6	3 828	3 261	85	20 282	11 153	9 129	Idar-Oberstein, St.
30	80,4	3 592	28 673	1 808	99 999	90 370	9 629	Cochem-Zell
.	.	.	.	.	.	.	.	Mayen-Koblenz 4)
.	.	.	.	.	.	.	.	Andernach, St.
37	85,6	3 727	9 052	676	36 616	33 268	3 348	Mayen, St.
.	.	.	.	.	.	.	.	Neuwied
64	87,0	3 797	5 698	117	41 139	31 308	9 831	Neuwied, St.
42	85,7	3 889	7 985	644	50 850	43 581	7 269	Rhein-Hunsrück-Kreis
.	.	.	.	.	.	.	.	Rhein-Lahn-Kreis
47	80,9	3 717	9 197	320	47 260	39 150	8 110	Lahnstein, St.
								Westerwaldkreis
378	83,7	3 739	85 489	4 390	406 446	335 581	70 865	Reg.Bez. Koblenz
.	.	.	.	.	.	.	.	Kreisfreie Stadt Trier
52	82,6	3 704	19 207	589	117 586	105 230	12 356	Landkreise
189	89,9	3 929	23 994	992	57 626	37 940	19 686	Bernkastel-Wittlich
76	86,3	3 775	9 037	91	14 373	6 919	7 454	Bitburg-Prüm
50	83,3	3 804	13 402	1 078	45 048	28 679	16 369	Daun
								Trier-Saarburg 5)
367	87,2	3 846	65 640	2 750	234 633	178 768	55 865	Reg.Bez. Trier
.	.	.	.	.	.	.	.	Kreisfreie Städte
.	.	.	.	.	.	.	.	Frankenthal (Pfalz)
.	.	.	.	.	.	.	.	Kaiserslautern
.	.	.	.	.	.	.	.	Landau i.d.Pfalz
.	.	.	.	.	.	.	.	Ludwigshafen a.Rhein
.	.	.	.	.	.	.	.	Mainz
.	.	.	.	.	.	.	.	Neustadt a.d.Weinstr.
.	.	.	.	.	.	.	.	Pirmasens
.	.	.	.	.	.	.	.	Speyer
.	.	.	.	.	.	.	.	Worms
.	.	.	.	.	.	.	.	Zweibrücken
10	78,6	3 663	6 478	447	62 192	48 745	13 447	Landkreise
5	62,3	3 553	4 908	640	54 758	46 210	8 548	Alzey-Worms 6)
30	86,2	3 562	2 734	294	24 299	17 080	7 219	Bad Dürkheim 7)
11	65,9	3 388	3 281	284	32 452	25 488	6 964	Donnersbergkreis
32	83,6	3 676	12 694	899	53 608	48 198	5 410	Germersheim
36	86,2	3 599	4 030	116	26 110	20 364	5 746	Kaiserslautern 8)
11	57,2	2 931	5 663	1 041	51 703	42 357	9 346	Kusel
6	58,1	3 501	3 471	238	32 174	24 327	7 847	Landau-Bad Bergzabern 9)
9	71,2	3 479	5 671	210	51 204	37 770	13 434	Ludwigshafen 10)
.	.	.	.	.	.	.	.	Mainz-Bingen 11)
.	.	.	.	.	.	.	.	Bingen, St.
41	87,1	3 605	10 701	1 318	76 843	69 933	6 910	Ingelheim am Rhein,St.
								Pirmasens 12)
190	80,5	3 539	59 631	5 487	465 343	380 472	84 871	Reg.Bez. Rheinhessen-Pfalz
936	84,4	3 737	210 760	12 627	1 106 422	894 821	211 601	Rheinland-Pfalz
.	.	.	.	.	.	.	.	Kreisfreie Städte
.	.	.	.	.	.	.	.	Landkreise

Einschl. der kreisfreien Stadt: 4) Koblenz. - 5) Trier. - 6) Worms. - 7) Neustadt a.d. Weinstr. - 8) Kaiserslautern. - brücken.





Verwaltungsbezirk	Industrie im September 1974			Bauhauptgewerbe Ende Juni 1974 (Alle Betriebe)				
	Be- triebe	Beschäftigte		Be- triebe	Be- schäftigte	geleistete Arbeits- stunden	Lohn- und Gehalts- summe	Umsatz <sup>1)</sup> im Jahr 1973
	Anzahl		Je 1 000 Einwohner	Anzahl		1 000	1 000 DM	
	188*	189*	190	191	192	193	194	195
Kreisfreie Stadt Koblenz	 66	 8 152	 68	 118	 3 825	533	7 326	 231 829
Landkreise								
Ahrweiler	128	7 925	72	154	2 479	336	4 255	109 928
Altenkirchen (Ww.)	221	18 205	147	119	1 917	280	3 534	109 210
Bad Kreuznach	191	17 517	118	138	2 350	314	3 867	105 123
Bad Kreuznach, St.	57	9 130	210	.	.	.	.	.
Birkenfeld	399	8 228	90	109	2 149	266	3 380	110 078
Idar-Oberstein, St.	249	6 373	168	.	.	.	.	.
Cochem-Zell	65	3 384	52	97	1 540	208	2 690	81 504
Mayen-Koblenz	360	17 965	94	253	4 081	539	6 962	204 011
Andernach, St.	63	5 590	205	.	.	.	.	.
Mayen, St.	31	1 975	94	.	.	.	.	.
Neuwied	244	18 603	121	232	3 264	463	5 508	167 101
Neuwied, St.	122	10 224	163	.	.	.	.	.
Rhein-Hunsrück-Kreis	121	6 808	77	125	2 268	303	3 923	119 045
Rhein-Lahn-Kreis	134	7 630	63	160	2 856	397	5 064	147 141
Lahnstein, St.	23	2 743	136	.	.	.	.	.
Westerwaldkreis	450	20 165	121	290	5 024	717	9 427	253 886
Reg.Bez. Koblenz	2 379	134 582	98	1 795	31 753	4 356	55 936	1 638 856
Kreisfreie Stadt Trier	91	8 683	86	92	2 342	321	4 051	133 973
Landkreise								
Bernkastel-Wittlich	126	5 477	50	157	2 772	397	4 734	154 343
Bitburg-Prüm	74	4 807	52	126	2 735	390	4 782	148 306
Daun	101	3 894	69	62	1 286	170	2 121	59 405
Trier-Saarlouis	75	6 362	53	142	2 759	409	5 286	167 724
Reg.Bez. Trier	467	29 223	61	579	11 894	1 687	20 974	663 751
Kreisfreie Städte								
Frankenthal (Pfalz)	40	11 415	260	31	668	93	1 159	26 984
Kaiserslautern	67	14 265	140	87	2 890	357	5 185	170 915
Landau i.d.Pfalz	39	2 834	74	39	997	119	1 598	42 801
Ludwigshafen a.Rhein	107	66 716	382	132	5 355	741	10 234	294 525
Mainz	128	24 001	131	176	4 287	579	7 999	298 754
Neustadt a.d.Weinstr.	48	3 560	69	56	917	116	1 555	41 834
Pirmasens	165	10 795	196	56	974	131	1 559	54 340
Speyer	72	8 627	194	45	1 100	157	1 937	54 801
Worms	96	11 029	144	68	1 249	171	2 096	56 236
Zweibrücken	29	5 642	154	39	1 064	120	1 853	66 442
Landkreise								
Alzey-Worms	64	2 242	23	107	1 257	170	1 839	52 136
Bad Dürkheim	108	8 206	71	145	2 608	383	4 222	161 314
Donnersbergkreis	72	6 519	96	75	1 155	173	1 923	58 822
Germersheim	118	15 467	157	100	1 454	208	2 500	69 168
Kaiserslautern	67	5 465	56	119	2 238	300	4 008	111 852
Kusel	57	4 527	58	76	1 712	248	3 236	82 161
Landau-Bad Bergzabern	100	7 464	76	133	1 944	259	3 165	90 529
Ludwigshafen	92	3 864	32	112	2 215	325	4 057	136 948
Mainz-Bingen	116	15 501	100	166	2 491	331	4 510	116 319
Bingen, St.	29	2 556	100	.	.	.	.	.
Ingelheim am Rhein, St.	.	.	.	.	.	.	.	.
Pirmasens	220	13 834	136	134	1 641	232	2 652	68 519
Reg.Bez. Rheinhessen-Pfalz	1 805	241 973	132	1 896	38 216	5 213	67 287	2 055 400
Rheinland-Pfalz	4 651	405 778	110	4 270	81 863	11 256	144 197	4 358 007
Kreisfreie Städte	948	175 719	171	939	25 668	3 438	46 552	1 473 434
Landkreise	3 703	230 059	86	3 331	56 195	7 818	97 645	2 884 573

1) Stand 1.4.1974: 292 langfristig erfaßte Gemeinden (bundeseinheitliche Abgrenzung) zuzüglich 262 sonstige, von der Lan-

Fremdenverkehr 1974								Verwaltungsbezirk
in allen Berichtsgemeinden <sup>1)</sup>				in langfristig erfaßten Berichtsgemeinden <sup>2)</sup>				
angekommene Gäste		Übernachtungen		angekommene Gäste		Übernachtungen		
ins- gesamt 196	Ausländer 197	ins- gesamt 198	Ausländer 199	ins- gesamt 200	Ausländer 201	ins- gesamt 202	Ausländer 203	
186 240	63 529			186 240	63 529			Kreisfreie Stadt Koblenz
252 260	28 068	1 435 121	71 517	249 558	27 837	1 425 013	70 966	Landkreise
51 000	1 696	260 237	6 066	41 917	1 628	184 820	5 590	Ahrweiler
108 699	8 854	1 108 614	24 999	94 159	7 994	1 040 440	21 868	Altenkirchen (Ww.)
42 986	6 660	474 415	16 621	42 986	6 660	474 415	16 621	Bad Kreuznach
64 660	9 783	202 691	27 244	50 081	8 332	139 053	19 823	Bad Kreuznach, St.
35 314	6 208	63 039	14 464	35 314	6 208	63 039	14 464	Birkenfeld
287 669	51 226	1 156 067	143 997	262 913	49 017	1 073 030	137 681	Idar-Oberstein, St.
165 409	25 273	523 671	73 429	141 123	21 855	470 737	64 874	Cochem-Zell
24 538	5 512	54 959	9 480	24 538	5 512	54 959	9 480	Mayen-Koblenz
21 898	3 664	52 339	11 752	21 898	3 664	52 339	11 752	Andernach, St.
182 872	9 979	818 019	22 777	173 028	9 420	781 864	20 978	Mayen, St.
20 168	1 242	34 304	2 523	20 168	1 242	34 304	2 523	Neuwied
158 339	29 335	649 232	67 763	141 180	27 914	585 161	63 934	Neuwied, St.
155 710	22 276	999 831	75 908	146 663	21 472	944 340	73 000	Rhein-Hunsrück-Kreis
47 546	10 401	94 155	23 287	47 546	10 401	94 155	23 287	Rhein-Lahn-Kreis
85 759	8 478	364 429	23 980	60 849	5 580	278 632	11 388	Lahnstein, St.
								Westerwaldkreis
1 698 617	258 497	7 807 164	622 072	1 547 711	244 578	7 212 342	574 494	Reg. Bez. Koblenz
177 110	35 053	287 022	48 829	177 110	35 053	287 022	48 829	Kreisfreie Stadt Trier
295 612	33 834	1 028 889	131 980	274 768	31 978	949 597	127 011	Landkreise
128 835	25 879	578 058	117 355	91 206	21 431	428 912	92 962	Bernkastel-Wittlich
89 411	9 595	544 807	70 699	74 949	8 741	469 159	65 215	Bitburg-Prüm
99 856	16 647	416 502	92 045	75 599	13 359	333 063	78 678	Daun
								Trier-Saarburg
790 824	121 008	2 855 278	460 908	693 632	110 562	2 467 753	412 695	Reg. Bez. Trier
21 477	4 042	40 017	7 520	21 477	4 042	40 017	7 520	Kreisfreie Städte
49 155	10 220	98 190	24 130	49 155	10 220	98 190	24 130	Frankenthal (Pfalz)
19 971	2 557	30 821	4 119	19 971	2 557	30 821	4 119	Kaiserslautern
84 701	34 215	170 836	58 178	84 701	34 215	170 836	58 178	Landau i. d. Pfalz
192 696	77 124	445 634	135 429	192 696	77 124	445 634	135 429	Ludwigshafen a. Rhein
36 577	2 180	128 415	4 674	36 577	2 180	128 415	4 674	Mainz
26 871	6 673	44 833	11 007	26 871	6 673	44 833	11 007	Neustadt a. d. Weinstr.
17 842	4 249	29 675	6 222	17 842	4 249	29 675	6 222	Pirmasens
35 496	5 160	65 676	12 438	35 496	5 160	65 676	12 438	Speyer
21 311	4 150	40 782	10 288	21 311	4 150	40 782	10 288	Worms
								Zweibrücken
7 075	478	13 320	2 724	6 019	265	9 269	635	Landkreise
113 692	6 720	301 187	13 467	94 286	5 860	258 962	11 167	Alzey-Worms
15 645	834	102 968	4 037	8 199	557	54 317	2 642	Bad Dürkheim
20 193	1 405	49 097	3 702	11 642	874	28 961	2 357	Donnersbergkreis
30 606	6 819	152 237	29 966	27 807	6 248	138 738	25 752	Germersheim
13 156	742	67 259	4 673	7 646	322	50 410	658	Kaiserslautern
78 312	3 125	447 343	9 349	64 805	2 414	415 503	8 111	Kusel
5 203	29	12 724	115	4 561	27	9 345	113	Landau-Bad Bergzabern
95 188	12 142	187 716	21 338	87 602	11 412	166 476	19 823	Ludwigshafen
36 726	3 783	68 682	5 872	36 726	3 783	68 682	5 872	Mainz-Bingen
8 849	1 421	17 524	3 090	8 849	1 421	17 524	3 090	Bingen, St.
35 672	3 847	196 303	17 713	29 337	3 256	143 708	13 058	Ingelheim am Rhein, St.
								Pirmasens
920 839	186 711	2 625 033	381 089	848 001	181 805	2 370 568	358 321	Reg. Bez. Rheinhessen-Pfalz
3 410 280	566 216	13 287 475	1 464 069	3 089 344	536 945	12 050 663	1 345 510	Rheinland-Pfalz
216 127	35 227	807 078	75 337	216 127	35 227	807 078	75 337	Kreisfreie Städte
3 194 153	530 989	12 480 397	1 388 732	2 873 217	501 718	11 243 585	1 270 173	Landkreise

desregierung anerkannte Fremdenverkehrsgemeinden. - 2) 292 Gemeinden (Gemeinden mit 5 000 Fremdenübernachtungen 1969/70).

## früchten und Futterpflanzen 1974

Hackfrüchte										Klee und Klee gras		Verwaltungsbezirk
Kartoffeln				Zuckerrüben		Runkelrüben						
insgesamt			Frühkartoffeln									
Fläche		Ernte		Fläche		Ernte		Fläche		Ernte		
ha	dt/ha	t	ha	dt/ha	ha	dt/ha	ha	dt/ha	ha	dt/ha		
138*	139	140*	141	142	143	144	145	146	147	148		
												
449	279,7	12 560	141	223,0	49	528,0	132	936,5	48	66,3	Kreisfreie Stadt Koblenz	
709	269,7	19 123	40	196,6	489	460,7	928	856,5	325	62,7	Landkreise	
793	273,6	21 693	30	203,6	13	.	590	868,7	126	59,8	Ahrweiler	
1 400	270,6	37 884	45	198,3	307	498,6	1 300	894,3	916	61,5	Altenkirchen (Ww.)	
.	.	.	.	.	.	.	.	.	.	.	Bad Kreuznach	
1 039	279,6	29 054	29	.	14	.	871	844,5	420	61,6	Bad Kreuznach, St.	
.	.	.	.	.	.	.	.	.	.	.	Birkenfeld	
1 023	297,9	30 471	30	200,5	32	475,0	945	825,8	403	63,6	Idar-Oberstein, St.	
3 585	301,0	107 908	356	225,7	1 054	498,5	1 540	874,2	756	75,1	Cochem-Zell	
.	.	.	.	.	.	.	.	.	.	.	Mayen-Koblenz	
.	.	.	.	.	.	.	.	.	.	.	Andernach, St.	
668	266,3	17 790	28	.	84	435,0	732	882,4	149	73,4	Mayen, St.	
.	.	.	.	.	.	.	.	.	.	.	Neuwied	
1 325	302,2	40 038	39	198,9	26	.	1 792	888,7	1 376	65,9	Neuwied, St.	
1 105	280,2	30 960	33	214,4	107	435,0	1 357	868,5	1 343	67,4	Rhein-Hunsrück-Kreis	
.	.	.	.	.	.	.	.	.	.	.	Rhein-Lahn-Kreis	
1 120	275,4	30 845	33	196,3	14	.	689	863,0	155	68,1	Lahnstein, St.	
.	.	.	.	.	.	.	.	.	.	.	Westerwaldkreis	
13 216	286,3	378 326	804	215,1	2 189	483,3	10 876	870,5	6 017	66,2	Reg.Bez. Koblenz	
155	260,3	4 034	27	.	4	.	93	656,8	9	.	Kreisfreie Stadt Trier	
1 826	277,2	50 619	91	203,1	70	472,3	1 380	803,4	434	69,9	Landkreise	
1 674	267,0	44 691	80	196,6	43	450,1	2 143	847,0	803	61,3	Bernkastel-Wittlich	
790	275,9	21 794	32	197,3	24	.	908	778,1	78	65,7	Bitburg-Prüm	
2 099	301,3	63 247	75	185,8	51	472,3	1 811	864,5	392	71,9	Daun	
.	.	.	.	.	.	.	.	.	.	.	Trier-Saarburg	
6 544	281,8	184 385	305	195,2	192	464,7	6 335	829,8	1 716	66,2	Reg.Bez. Trier	
851	235,3	20 020	502	211,8	410	482,4	21	.	7	.	Kreisfreie Städte	
56	290,5	1 627	0	.	27	.	40	779,0	99	66,8	Frankenthal (Pfalz)	
132	260,1	3 433	14	.	185	480,0	33	812,9	14	.	Kaiserslautern	
552	227,4	12 552	404	208,2	250	491,4	15	.	8	.	Landau i.d.Pfalz	
435	261,5	11 376	47	170,0	596	470,0	51	917,9	21	.	Ludwigshafen a.Rhein	
208	270,2	5 620	20	.	136	460,8	51	843,4	22	.	Mainz	
116	295,5	3 428	2	.	-	-	67	830,9	58	64,8	Neustadt a.d.Weinstr.	
74	210,9	1 561	36	143,9	123	487,0	7	.	16	.	Pirmasens	
253	241,0	6 098	67	178,4	1 275	499,5	69	856,5	30	73,7	Speyer	
77	263,2	2 027	3	.	15	.	66	868,7	135	66,3	Worms	
.	.	.	.	.	.	.	.	.	.	.	Zweibrücken	
1 349	279,6	37 717	126	211,6	6 464	496,3	331	923,0	151	79,8	Landkreise	
1 128	257,6	29 056	276	209,7	1 884	504,5	148	930,6	154	78,6	Alzey-Worms	
794	258,1	20 496	49	208,5	1 954	490,5	1 135	922,5	1 153	69,5	Bad Dürkheim	
1 138	274,9	31 288	144	201,3	1 530	455,9	541	922,5	220	69,6	Donnersbergkreis	
1 594	291,5	46 465	91	210,6	98	460,0	643	941,5	584	69,4	Germersheim	
1 343	284,8	38 247	27	.	21	.	922	916,5	603	64,6	Kaiserslautern	
1 204	278,0	33 466	113	217,7	1 691	479,2	517	910,1	294	72,1	Kusel	
4 173	246,3	102 786	2 488	211,1	1 840	515,7	145	911,4	56	67,1	Landau-Bad Bergzabern	
1 481	287,5	42 584	127	166,4	3 049	485,8	483	875,5	235	77,6	Ludwigshafen	
.	.	.	.	.	.	.	.	.	.	.	Mainz-Bingen	
.	.	.	.	.	.	.	.	.	.	.	Bingen, St.	
2 181	284,5	62 045	111	196,5	58	505,6	718	906,6	638	62,7	Ingelheim am Rhein,St.	
.	.	.	.	.	.	.	.	.	.	.	Pirmasens	
19 139	267,5	511 892	4 647	207,3	21 606	490,9	6 003	911,9	4 498	68,9	Reg.Bez. Rheinhessen-Pfalz	
38 899	276,3	1 074 603	5 756	207,8	23 987	490,0	23 214	870,1	12 231	67,2	Rheinland-Pfalz	
.	.	.	.	.	.	.	.	.	.	.	Kreisfreie Städte	
.	.	.	.	.	.	.	.	.	.	.	Landkreise	



Verwaltungsbezirk <sup>1)</sup>	Kraftfahrzeugbestand am 1.1.1975										
	Kraftfahrzeuge		Kraft- räder und Kraft- roller	Per- sonen- kraft- wagen	Kombi- na- tions- kraft- wagen	Last- kraft- wagen	Kraft- omni- busse (ein- schl. Obusse)	Zug- ma- schinen 2)	Sonder- kraft- fahr- zeuge	Kraft- fahr- zeug- an- hänger	PKW und Kombi auf 1 000 Einw.
	ins- gesamt	Ver- ände- rung zu 1974									
	Anzahl	%	Anzahl								
	204*	205	206	207*	208*	209*	210	211*	212	213	214*
Kreisfreie Stadt Koblenz	40 165	1,1	643	32 974	2 784	2 831	112	455	366	1 984	299
Landkreise											
Ahrweiler	38 026	3,8	549	28 878	2 685	1 853	149	3 608	304	1 599	287
Altenkirchen (Ww.)	39 593	3,2	550	31 263	2 108	1 840	242	3 289	301	1 655	270
Bad Kreuznach	50 198	2,2	642	36 404	3 923	2 357	167	6 370	335	1 996	271
Bad Kreuznach, St.	13 780	0,7	199	10 851	1 095	987	83	427	138	664	276
Birkenfeld	30 954	0,4	305	24 263	2 109	1 219	86	2 710	262	1 084	287
Idar-Oberstein, St.	11 775	0,4	104	10 048	859	474	59	114	117	400	286
Cochem-Zell	24 443	3,0	266	15 849	2 014	1 111	66	4 938	199	1 004	273
Mayen-Koblenz	60 837	1,9	788	47 770	3 649	3 623	117	4 411	479	3 411	269
Andernach, St.	.	.	.	.	.	.	.	.	.	.	.
Mayen, St.	.	.	.	.	.	.	.	.	.	.	.
Neuwied	52 007	3,6	597	41 419	3 232	2 925	171	3 256	407	2 271	291
Neuwied, St.	20 238	1,5	214	16 741	1 218	1 414	57	388	206	1 046	286
Rhein-Hunsrück-Kreis	34 063	3,3	303	23 465	2 185	1 670	128	6 036	276	1 357	288
Rhein-Lahn-Kreis	40 644	3,1	531	30 915	2 546	1 927	109	4 167	449	1 516	275
Lahnstein, St.	5 750	1,2	92	4 732	401	319	8	71	127	255	255
Westerwaldkreis	60 637	2,6	769	46 071	3 266	3 452	230	6 277	572	2 725	297
Reg.Bez. Koblenz	471 567	2,6	5 943	359 271	30 501	24 808	1 577	45 517	3 950	20 602	282
Kreisfreie Stadt Trier	31 073	2,3	500	24 929	2 103	2 564	184	481	312	1 427	266
Landkreise											
Bernkastel-Wittlich	39 760	1,1	336	24 705	3 508	1 894	120	8 795	402	1 601	257
Bitburg-Prüm	34 506	1,0	306	21 854	1 912	1 539	122	8 385	388	1 460	258
Daun	22 149	0,0	249	14 914	1 099	1 119	120	4 456	192	948	285
Trier-Saarlouis	41 361	3,8	475	28 245	2 460	1 482	129	8 346	224	1 319	253
Reg.Bez. Trier	168 849	1,8	1 866	114 647	11 082	8 598	675	30 463	1 518	6 755	262
Kreisfreie Städte											
Frankenthal (Pfalz)	14 813	2,9	165	12 314	830	921	15	453	115	551	300
Kaiserslautern	32 791	2,6	340	26 953	2 475	2 233	146	335	309	1 295	288
Landau i.d.Pfalz	12 392	3,5	158	10 002	838	873	22	353	146	710	283
Ludwigshafen a.Rhein	55 160	3,3	723	47 044	3 487	2 747	109	572	478	2 424	288
Mainz	57 730	0,2	703	47 186	4 989	3 176	220	771	685	2 094	284
Neustadt a.d.Weinstr.	18 906	1,9	368	14 610	1 485	983	17	1 283	160	862	313
Pirmasens	18 642	1,3	177	15 325	1 607	1 089	69	232	143	718	306
Speyer	14 644	1,8	195	12 501	821	766	32	210	119	698	301
Worms	25 568	1,7	347	20 394	1 702	1 629	83	1 188	225	1 326	289
Zweibrücken	11 618	2,0	143	9 559	854	547	46	381	88	697	282
Landkreise											
Alzey-Worms	39 074	1,6	382	24 397	3 032	1 369	59	9 620	215	1 383	283
Bad Dürkheim	43 237	1,2	566	31 922	3 078	1 970	73	5 298	330	1 887	302
Donnersbergkreis	23 418	2,0	261	16 769	1 511	900	48	3 744	185	905	270
Germersheim	34 073	3,0	382	26 355	1 754	1 557	84	3 691	250	1 509	285
Kaiserslautern	30 388	4,4	275	24 027	2 314	1 348	56	2 156	212	1 281	270
Kusel	25 451	1,6	227	19 522	1 584	837	66	3 072	143	1 029	270
Landau-Bad Bergzabern	38 823	0,4	425	25 282	2 574	1 550	87	8 637	268	1 617	284
Ludwigshafen	47 311	2,5	598	38 189	2 899	2 006	37	3 363	219	1 775	337
Mainz-Bingen	57 283	2,6	689	38 992	5 971	2 448	80	8 747	356	2 209	290
Bingen, St.	.	.	.	.	.	.	.	.	.	.	.
Ingelheim am Rhein, St.	.	.	.	.	.	.	.	.	.	.	.
Pirmasens	31 955	1,4	293	24 984	2 478	1 153	106	2 731	210	1 044	268
Reg.Bez. Rheinhessen-Pfalz	633 277	1,8	7 417	486 327	46 283	30 102	1 455	56 837	4 856	26 014	289
Rheinland-Pfalz	1 273 693	2,1	15 226	960 245	87 866	63 508	3 707	132 817	10 324	53 371	283
Kreisfreie Städte	333 502	1,6	4 462	273 791	23 975	20 359	1 055	6 714	3 146	14 786	289
Landkreise	940 191	2,3	10 764	686 454	63 891	43 149	2 652	126 103	7 178	38 585	281

1) Gebietsstand: 1.1.1975. - 2) Einschl.zulassungspflichtiger Zugmaschinen in der Landwirtschaft. - 3) Einschl.der inner-  
Länge der Anschlußstellen, einschl.der Richtungsfahrbahnen des Dernbacher Dreiecks sind in der Länge der BAB nicht enthal-

Straßenverkehrsunfälle 1974						Straßen des überörtlichen Verkehrs am 1.1.1975 5)					Verwaltungsbezirk
Unfälle			Ge- tötete 3)	Schwer- ver- letzte 4)	Leicht- ver- letzte	ins- gesamt	Bundes- auto- bahnen	Bundes- straßen	Landes- straßen	Kreis- straßen	
ins- gesamt	mit Per- sonen- schaden	mit nur Sach- schaden									
Anzahl						km					
215	216*	217	218*	219*	220*	221*	222*	223*	224*	225*	
4 238	806	3 432	14	250	773	95,5	6,9	40,8	10,7	37,1	Kreisfreie Stadt Koblenz
2 197	642	1 555	25	332	581	645,6	7,5	157,0	236,9	244,2	Landkreise
2 295	589	1 706	23	285	504	728,3	2,1	99,2	193,7	433,3	Ahrweiler
3 009	811	2 198	29	483	683	759,2	18,0	121,0	296,0	324,2	Altenkirchen (Ww.)
1 423	343	1 080	11	152	314	12,9	-	6,8	3,2	2,9	Bad Kreuznach
2 500	521	1 979	25	268	485	607,1	-	92,3	246,0	268,8	Bad Kreuznach, St.
1 095	189	906	5	95	179	27,9	-	14,9	2,3	10,7	Birkenfeld
1 087	275	812	16	157	229	631,5	20,4	112,6	277,0	221,5	Idar-Oberstein, St.
3 562	974	2 588	46	515	869	873,2	57,4	190,4	329,2	296,2	Cochem-Zell
466	139	327	4	72	117	5,3	-	-	5,3	-	Mayen-Koblenz
650	121	529	6	57	105	6,7	-	3,8	2,9	-	Andernach, St.
3 418	897	2 521	44	376	849	729,4	26,7	87,7	271,3	343,7	Mayen, St.
1 547	395	1 152	9	138	355	9,8	-	9,8	-	-	Neuwied
1 807	512	1 295	23	321	470	977,9	47,1	152,6	345,8	432,4	Neuwied, St.
2 114	570	1 544	13	338	474	761,4	0,6	165,9	250,1	344,8	Rhein-Hunsrück-Kreis
575	128	447	1	66	120	8,7	-	3,9	-	4,8	Rhein-Lahn-Kreis
3 411	974	2 437	62	555	878	1 134,1	38,6	168,1	402,0	525,4	Lahnstein, St.
											Westerwaldkreis
29 638	7 571	22 067	320	3 880	6 795	7 943,2	225,3	1 387,6	2 858,7	3 471,6	Reg. Bez. Koblenz
3 077	566	2 511	16	212	491	81,3	-	26,4	16,4	38,5	Kreisfreie Stadt Trier
2 078	572	1 506	46	362	478	1 124,4	26,7	205,3	389,2	503,2	Landkreise
1 645	412	1 233	38	226	423	1 667,1	-	239,9	546,3	880,9	Bernkastel-Wittlich
845	264	581	18	172	207	906,5	15,3	149,9	297,7	443,6	Bitburg-Prüm
1 998	469	1 529	27	258	442	1 103,4	10,7	267,1	323,1	502,5	Daun
											Trier-Saarburg
9 643	2 283	7 360	145	1 230	2 041	4 882,7	52,7	888,6	1 572,7	2 368,7	Reg. Bez. Trier
1 062	242	820	10	100	196	62,5	7,9	9,1	15,6	29,9	Kreisfreie Städte
4 142	729	3 413	24	304	682	121,9	17,1	33,0	40,7	31,1	Frankenthal (Pfalz)
1 326	295	1 031	11	91	282	65,4	-	18,1	19,6	27,7	Kaiserslautern
4 610	1 132	3 478	35	289	1 161	85,0	7,1	18,7	27,4	31,8	Landau i.d. Pfalz
4 682	819	3 863	35	207	853	140,0	17,2	14,2	59,4	49,2	Ludwigshafen a. Rhein
1 418	264	1 154	14	125	263	94,5	-	34,2	23,5	36,8	Mainz
1 349	304	1 045	12	123	283	58,8	-	10,7	22,3	25,8	Neustadt a.d. Weinstr.
1 136	306	830	11	105	275	49,1	6,1	12,6	14,9	15,5	Pirmasens
1 663	431	1 232	15	139	384	97,6	-	24,3	34,3	39,0	Speyer
1 053	260	793	7	126	239	75,5	2,7	10,8	31,3	30,7	Worms
											Zweibrücken
1 622	467	1 155	17	205	473	476,9	-	80,0	226,4	170,5	Landkreise
2 773	763	2 010	47	354	685	421,1	24,8	73,3	190,9	132,1	Alzey-Worms
1 242	349	893	29	214	313	565,9	1,4	99,4	246,3	218,8	Bad Dürkheim
1 828	545	1 283	30	246	493	331,2	-	81,6	152,0	97,6	Donnersbergkreis
2 432	598	1 834	30	301	551	542,5	34,4	89,0	242,4	176,7	Germersheim
1 246	358	888	26	122	387	532,3	21,4	100,8	202,5	207,6	Kaiserslautern
2 067	550	1 517	36	261	512	528,3	-	101,2	266,9	160,2	Kusel
2 022	613	1 409	40	259	588	278,4	31,6	49,4	104,6	92,8	Landau-Bad Bergzabern
2 570	710	1 860	42	286	660	458,9	18,0	100,6	199,5	140,8	Ludwigshafen
682	149	533	1	43	160	13,5	-	-	10,8	2,7	Mainz-Bingen
495	98	397	3	31	87	9,7	-	-	9,4	0,3	Bingen, St.
1 740	480	1 260	27	273	453	686,1	-	88,4	331,9	265,8	Ingelheim am Rhein, St.
											Pirmasens
41 983	10 215	31 768	498	4 130	9 733	5 671,9	189,7	1 049,4	2 452,4	1 980,4	Reg. Bez. Rheinhessen-Pfalz
81 264	20 069	61 195	963	9 240	18 569	18 497,7	467,7	3 325,6	6 883,8	7 820,7	Rheinland-Pfalz
29 756	6 154	23 602	204	2 071	5 882	1 023,5	61,4	252,9	316,1	393,1	Kreisfreie Städte
51 508	13 915	37 593	759	7 169	12 687	17 474,3	406,3	3 072,7	6 567,7	7 427,6	Landkreise

halb von 30 Tagen an den Unfallfolgen Gestorbenen. - 4) Stationärer Krankenhausbehandlung zugeführte Verletzte. - 5) Die ten. - Bei kreisangehörigen Städten nur die in Bau und Unterhaltung stehenden Ortsdurchfahrten.

Verwaltungsbezirk <sup>1)</sup>	Vollbeschäftigtes Personal der									
	Bund, Land, Gemeinden und Gemeindeverbände					Bund				
	insgesamt		Beamte	Ange- stellte	Ar- beiter	zusammen		Beamte	Ange- stellte	Ar- beiter
	Anzahl	je 10 000 Einw.	Anzahl			Anzahl	je 10 000 Einw.	Anzahl		
	226	227	228	229	230	231	232	233	234	235
Kreisfreie Stadt Koblenz	26 613	2 227,5	12 082	9 696	4 835	16 120	1 349,2	7 455	5 041	3 624
Landkreise										
Ahrweiler	4 996	454,7	2 071	1 896	1 029	2 693	245,1	923	1 155	615
Altenkirchen (Ww.)	4 972	402,4	2 632	1 126	1 214	2 193	177,5	1 350	91	752
Bad Kreuznach	6 640	445,2	3 295	1 926	1 419	2 477	166,1	1 299	484	694
Bad Kreuznach, St.	.	.	.	.	.	.	.	.	.	.
Birkenfeld	5 455	594,0	1 830	1 797	1 828	2 444	266,1	681	421	1 342
Idar-Oberstein, St.	.	.	.	.	.	.	.	.	.	.
Cochem-Zell	3 413	524,7	1 177	760	1 476	1 911	293,8	470	291	1 150
Mayen-Koblenz	6 544	342,7	2 975	2 157	1 412	2 212	115,8	1 146	341	725
Andernach, St.	.	.	.	.	.	.	.	.	.	.
Mayen, St.	.	.	.	.	.	.	.	.	.	.
Neuwied	5 666	369,6	2 763	1 750	1 153	1 604	104,6	1 001	193	410
Neuwied, St.	.	.	.	.	.	.	.	.	.	.
Rhein-Hunsrück-Kreis	4 176	468,5	1 863	865	1 448	1 921	215,5	783	210	928
Rhein-Lahn-Kreis	5 611	461,2	2 417	1 670	1 524	2 524	207,5	993	436	1 095
Lahnstein, St.	.	.	.	.	.	.	.	.	.	.
Westerwaldkreis	5 347	322,6	2 723	1 373	1 251	1 646	99,3	814	241	591
Reg.Bez. Koblenz	79 433	575,7	35 828	25 016	18 589	37 745	273,6	16 915	8 904	11 926
Kreisfreie Stadt Trier	14 109	1 380,2	6 678	3 481	3 950	7 502	733,9	3 663	852	2 987
Landkreise										
Bernkastel-Wittlich	5 131	468,3	2 665	1 433	1 033	745	68,0	462	71	212
Bitburg-Prüm	3 391	368,3	1 801	842	748	807	87,6	621	31	155
Daun	2 660	471,3	1 276	572	812	1 084	192,1	531	111	442
Trier-Saarburg	3 152	260,9	1 584	661	907	1 004	83,1	582	87	335
Reg.Bez. Trier	28 443	591,2	14 004	6 989	7 450	11 142	231,6	5 859	1 152	4 131
Kreisfreie Städte										
Frankenthal (Pfalz)	2 207	507,8	1 032	764	411	317	72,9	179	27	111
Kaiserslautern	11 831	1 154,8	4 885	3 180	3 766	5 195	507,1	2 259	466	2 470
Landau i.d.Pfalz	3 766	980,2	1 756	1 275	735	1 058	275,4	693	65	300
Ludwigshafen a.Rhein	10 965	624,6	5 017	3 393	2 555	4 093	233,2	2 348	548	1 197
Mainz	24 479	1 335,0	10 286	9 405	4 788	6 969	380,1	3 539	1 055	2 375
Neustadt a.d.Weinstr.	5 954	1 154,9	2 871	1 981	1 102	2 334	452,7	1 263	459	612
Pirmasens	3 442	620,3	1 675	978	789	795	143,3	501	116	178
Speyer	3 121	709,2	1 405	1 004	712	748	170,0	363	138	247
Worms	4 251	555,0	1 801	1 037	1 413	1 610	210,2	730	168	712
Zweibrücken	2 523	682,2	1 251	651	621	653	176,6	297	100	256
Landkreise										
Alzey-Worms	2 786	286,8	1 322	952	512	533	54,8	357	8	168
Bad Dürkheim	2 709	233,4	1 336	632	741	715	61,6	460	30	225
Donnersbergkreis	2 068	305,0	956	610	502	349	51,5	206	16	127
Germersheim	3 760	383,1	1 438	1 337	985	1 375	140,1	478	348	549
Kaiserslautern	2 169	222,1	1 131	477	561	612	62,7	400	53	159
Kusel	2 084	266,4	1 112	541	431	617	78,9	358	43	216
Landau-Bad Bergzabern	3 110	317,4	1 120	1 108	882	1 063	108,5	371	164	528
Ludwigshafen	1 610	132,4	953	395	262	239	19,7	127	7	105
Mainz-Bingen	4 695	303,2	2 547	1 019	1 129	2 009	129,7	1 255	82	672
Bingen, St.	.	.	.	.	.	.	.	.	.	.
Ingelheim am Rhein, St.	.	.	.	.	.	.	.	.	.	.
Pirmasens	1 938	188,8	976	356	606	413	40,2	285	29	99
Reg.Bez. Rheinhessen-Pfalz	99 468	540,6	44 870	31 095	23 503	31 697	172,3	16 469	3 922	11 306
Rheinland-Pfalz	207 344	560,3	94 702	63 100	49 542	80 584	217,7	39 243	13 978	27 363
Kreisfreie Städte	113 261	1 100,1	50 739	36 845	25 677	47 394	460,3	23 290	9 035	15 069
Landkreise	94 083	352,2	43 963	26 255	23 865	33 190	124,3	15 953	4 943	12 294
Außerdem in										
Nordrhein-Westfalen <sup>2)</sup>	.	.	.	.	.	.	.	.	.	.
Berlin (West) <sup>3)</sup>	.	.	.	.	.	.	.	.	.	.

1) Für die Zuordnung des Personals ist der jeweilige Sitz der Dienststelle maßgebend; Gebietsstand: 30.6.1974. - 2) Ver-

Öffentlichen Verwaltung am 30.6.1974

Öffentlichen Verwaltung am 30.6.1974										Verwaltungsbezirk <sup>1)</sup>
Land					Gemeinden und Gemeindeverbände					
zusammen		Beamte	Ange- stellte	Ar- beiter	zusammen		Beamte	Ange- stellte	Ar- beiter	
Anzahl	je 10 000 Einw.	Anzahl			Anzahl	je 10 000 Einw.	Anzahl			
236	237	238	239	240	241*	242*	243	244	245	
7 874	659,0	4 211	3 185	478	2 619	219,2	416	1 470	733	Kreisfreie Stadt Koblenz
1 522	138,5	1 013	312	197	781	71,1	135	429	217	Landkreise
1 597	129,2	1 097	312	188	1 182	95,7	185	723	274	Ahrweiler
2 768	185,6	1 737	681	350	1 395	93,5	259	761	375	Altenkirchen (Ww.)
.	.	.	.	.	423	97,1	91	180	152	Bad Kreuznach
1 547	168,5	983	395	169	1 464	159,4	166	981	317	Bad Kreuznach, St.
.	.	.	.	.	985	259,6	60	697	228	Birkenfeld
992	152,5	625	209	158	510	78,4	82	260	168	Idar-Oberstein, St.
3 109	162,8	1 642	1 149	318	1 223	64,0	187	667	369	Cochem-Zell
.	.	.	.	.	232	85,0	36	101	95	Mayen-Koblenz
.	.	.	.	.	171	81,5	34	80	57	Andernach, St.
2 219	144,8	1 548	476	195	1 843	120,2	214	1 081	548	Mayen, St.
.	.	.	.	.	1 142	181,7	84	687	371	Neuwied
1 466	164,5	926	284	256	789	88,5	154	371	264	Neuwied, St.
2 182	179,3	1 250	781	151	905	74,4	174	453	278	Rhein-Hunsrück-Kreis
.	.	.	.	.	145	71,8	33	52	60	Rhein-Lahn-Kreis
2 493	150,4	1 680	455	358	1 208	72,9	229	677	302	Lahnstein, St.
										Westerwaldkreis
27 769	201,3	16 712	8 239	2 818	13 919	100,9	2 201	7 873	3 845	Reg. Bez. Koblenz
4 218	412,6	2 584	1 478	156	2 389	233,7	431	1 151	807	Kreisfreie Stadt Trier
2 974	271,4	2 019	578	377	1 412	128,9	184	784	444	Landkreise
1 835	199,3	1 059	367	409	749	81,4	121	444	184	Bernkastel-Wittlich
1 092	193,5	646	221	225	484	85,8	99	240	145	Bitburg-Prüm
1 569	129,9	931	351	287	579	47,9	71	223	285	Daun
										Trier-Saarburg
11 688	242,9	7 239	2 995	1 454	5 613	116,7	906	2 842	1 865	Reg. Bez. Trier
1 039	239,0	742	283	14	851	195,8	111	454	286	Kreisfreie Städte
3 702	361,3	2 258	1 212	232	2 934	286,4	368	1 502	1 064	Frankenthal (Pfalz)
1 482	385,7	894	514	74	1 226	319,1	169	696	361	Kaiserslautern
2 925	166,6	2 102	743	80	3 947	224,8	567	2 102	1 278	Landau i.d. Pfalz
14 210	775,0	6 176	6 462	1 572	3 300	180,0	571	1 888	841	Ludwigshafen a. Rhein
2 392	464,0	1 457	839	96	1 228	238,2	151	683	394	Mainz
1 409	253,9	1 002	354	53	1 238	223,1	172	508	558	Neustadt a.d. Weinstr.
1 482	336,7	943	417	122	891	202,5	99	449	343	Pirmasens
1 271	165,9	902	336	33	1 370	178,9	169	533	668	Speyer
1 169	316,1	863	232	74	701	189,5	91	319	291	Worms
										Zweibrücken
1 511	155,6	847	458	206	742	76,4	118	486	138	Landkreise
1 142	98,4	723	178	241	852	73,4	153	424	275	Alzey-Worms
954	140,7	627	148	179	765	112,8	123	446	196	Bad Dürkheim
1 148	117,0	798	177	173	1 237	126,0	162	812	263	Donnersbergkreis
1 073	109,9	625	181	267	484	49,6	106	243	135	Germersheim
963	123,1	654	183	126	504	64,4	100	315	89	Kaiserslautern
870	88,8	619	182	69	1 177	120,1	130	762	285	Kusel
817	67,2	696	88	33	554	45,6	130	300	124	Landau-Bad Bergzabern
1 691	109,2	1 130	413	148	995	64,3	162	524	309	Ludwigshafen
.	.	.	.	.	218	85,4	32	90	96	Mainz-Bingen
.	.	.	.	.	263	134,0	36	161	66	Bingen, St.
1 073	104,6	606	130	337	452	44,0	85	197	170	Ingelheim am Rhein, St.
										Pirmasens
42 323	230,0	24 664	13 530	4 129	25 448	138,3	3 737	13 643	8 068	Reg. Bez. Rheinhessen-Pfalz
81 780	221,0	48 615	24 764	8 401	44 980	121,5	6 844	24 358	13 778	Rheinland-Pfalz
43 173	419,3	24 134	16 055	2 984	22 694	220,4	3 315	11 755	7 624	Kreisfreie Städte
38 607	144,5	24 481	8 709	5 417	22 286	83,4	3 529	12 603	6 154	Landkreise
36	.	15	15	6	-	-	-	-	-	Außerdem in
86	.	1	85	-	-	-	-	-	-	Nordrhein-Westfalen <sup>2)</sup>
										Berlin (West) <sup>3)</sup>

Verwaltung des Landes Rheinland-Pfalz beim Bund. - 3) Amt für Wiedergutmachung.

Verwaltungsbezirk <sup>1)</sup>	Bruttolohn und Lohnsteuer									
	Steuerpflichtige insgesamt									
	Steuerpflichtige <sup>2)</sup>			Steuer- fälle	Bruttolohn			Lohnsteuer		
	Anzahl	%	je 1 000 Einw.	Anzahl	1 000 DM	%	DM je Steuer- pflich- tige	1 000 DM	DM je Steuer- pflich- tige	in % des Brutto- lohnes
	246	247	248	249	250	251	252	253	254	255
Kreisfreie Stadt Koblenz	43 409	3,7	361	50 420	762 594	4,1	17 568	93 441	2 153	12,3
Landkreise										
Ahrweiler	32 087	2,7	305	36 535	502 712	2,7	15 667	54 679	1 704	10,9
Altenkirchen (Ww.)	40 704	3,4	333	46 309	630 492	3,4	15 490	67 665	1 662	10,7
Bad Kreuznach	44 240	3,8	299	51 962	651 355	3,5	14 723	67 775	1 532	10,4
Bad Kreuznach, St.	15 384	1,1	315	15 870	208 056	1,1	15 545	23 250	1 737	11,2
Birkenfeld	29 150	2,5	313	35 228	421 218	2,3	14 450	43 849	1 504	10,4
Idar-Oberstein, St.	12 833	1,1	333	15 990	193 266	1,1	15 060	21 183	1 651	11,0
Cochem-Zell	17 749	1,5	270	19 657	247 727	1,3	13 957	24 433	1 377	9,9
Mayen-Koblenz	60 805	5,2	325	68 682	945 977	5,1	15 558	102 893	1 692	10,9
Andernach, St.	9 564	0,8	352	10 646	154 155	0,8	16 118	18 195	1 902	11,8
Mayen, St.	6 907	0,6	334	7 907	109 530	0,6	15 858	11 913	1 725	10,9
Neuwied	42 798	3,6	287	47 948	628 828	3,4	14 693	66 847	1 562	10,6
Neuwied, St.	19 123	1,6	304	21 790	285 590	1,5	14 934	31 325	1 638	11,0
Oberwesterwaldkreis	23 253	2,0	297	26 433	346 789	1,9	14 914	35 206	1 514	10,2
Rhein-Hunsrück-Kreis	26 597	2,3	302	29 839	382 586	2,1	14 385	38 643	1 453	10,1
Rhein-Lahn-Kreis	39 723	3,4	335	45 594	586 631	3,1	14 768	62 453	1 572	10,6
Lahnstein, St.	7 992	0,7	411	9 284	125 459	0,7	15 698	14 125	1 767	11,3
Unterwesterwaldkreis	28 743	2,4	329	33 745	456 365	2,5	15 877	49 972	1 739	11,0
Reg.Bez. Koblenz	429 258	36,4	315	492 352	6 563 274	35,4	15 290	707 856	1 649	10,8
Kreisfreie Stadt Trier	35 638	3,0	345	40 788	569 397	3,1	15 977	63 801	1 790	11,2
Landkreise										
Bernkastel-Wittlich	28 632	2,4	260	31 401	389 748	2,1	13 612	38 061	1 329	9,8
Bitburg-Prüm	21 823	1,9	234	23 371	278 632	1,5	12 768	25 685	1 177	9,2
Daun	16 357	1,4	289	17 925	228 758	1,2	13 985	22 008	1 345	9,6
Trier-Saarburg	34 150	2,9	287	37 961	487 560	2,6	14 277	46 777	1 370	9,6
Reg.Bez. Trier	136 600	11,6	283	151 446	1 954 095	10,5	14 305	196 332	1 437	10,0
Kreisfreie Städte										
Frankenthal (Pfalz)	15 756	1,3	376	18 914	268 909	1,5	17 067	33 271	2 112	12,4
Kaiserslautern	35 889	3,1	356	43 194	582 511	3,1	16 231	67 012	1 867	11,5
Landau i.d.Pfalz	12 551	1,1	325	14 663	196 503	1,1	15 656	22 103	1 761	11,2
Ludwigshafen a.Rhein	70 689	6,0	401	82 456	1 227 737	6,6	17 368	156 064	2 208	12,7
Mainz	66 388	5,6	376	79 716	1 227 821	6,6	18 495	158 562	2 388	12,9
Neustadt a.d.Weinstr.	17 578	1,5	346	20 328	289 644	1,6	16 478	34 342	1 954	11,9
Pirmasens	19 821	1,7	347	26 603	332 831	1,8	16 792	38 334	1 934	11,5
Speyer	15 173	1,3	357	18 277	262 427	1,4	17 296	31 507	2 077	12,0
Worms	27 159	2,3	353	32 468	442 830	2,4	16 305	51 175	1 884	11,6
Zweibrücken	13 329	1,1	349	15 847	209 481	1,1	15 716	23 654	1 775	11,3
Landkreise										
Alzey-Worms	27 412	2,3	280	32 007	413 947	2,2	15 101	42 824	1 562	10,3
Bad Dürkheim	37 793	3,2	325	43 967	595 194	3,2	15 749	66 956	1 772	11,2
Donnersbergkreis	20 220	1,7	303	23 676	297 554	1,6	14 716	30 819	1 524	10,4
Germersheim	30 085	2,6	320	36 021	490 590	2,7	16 307	52 685	1 751	10,7
Kaiserslautern	29 932	2,5	309	35 260	456 523	2,5	15 252	47 604	1 590	10,4
Kusel	24 040	2,0	302	27 908	350 772	1,9	14 591	34 195	1 422	9,7
Landau-Bad Bergzabern	27 274	2,3	280	32 185	397 542	2,1	14 576	41 279	1 513	10,4
Ludwigshafen	40 308	3,4	336	46 885	667 737	3,6	16 566	78 190	1 940	11,7
Mainz-Bingen	47 537	4,0	314	55 814	782 113	4,2	16 453	89 681	1 887	11,5
Bingen, St.	8 841	0,8	345	10 340	140 125	0,8	15 849	15 615	1 766	11,1
Ingelheim am Rhein, St.	6 641	0,6	331	7 668	124 995	0,7	18 822	16 690	2 513	13,4
Pirmasens	34 333	2,9	331	45 687	541 739	2,9	15 779	57 521	1 675	10,6
Reg.Bez. Rheinhessen-Pfalz	613 267	52,0	336	731 876	10 034 405	54,1	16 362	1 157 778	1 888	11,5
Rheinland-Pfalz	1 179 125	100,0	321	1 375 674	18 551 774	100,0	15 734	2 061 966	1 749	11,1
Kreisfreie Städte	373 380	31,7	365	443 674	6 372 685	34,4	17 068	773 266	2 071	12,1
Landkreise	805 745	68,3	304	932 000	12 179 089	65,6	15 115	1 288 700	1 599	10,6

1) Gebietsstand: 31.12.1973. - 2) Ehegatten mit beiderseitigem Bruttolohn werden als ein Steuerpflichtiger gezählt.

der Lohnsteuerpflichtigen 1971

Steuerbelastete				ganzjährig Beschäftigte					Verwaltungsbezirk <sup>1)</sup>
Steuer- pflichtige <sup>2)</sup>		Steuer- fälle	Brutto- lohn	Steuer- pflichtige <sup>2)</sup>		Steuer- fälle	Brutto- lohn	Lohn- steuer	
Anzahl	in % aller Steuer- pflicht.	Anzahl	1 000 DM	Anzahl	in % aller Steuer- pflicht.	Anzahl	1 000 DM		
256	257	258	259	260	261	262	263	264	
37 594	86,6	44 510	742 901	38 385	88,4	44 967	730 340	90 798	Kreisfreie Stadt Koblenz
26 945	84,0	31 304	484 614	27 436	85,5	31 499	470 730	52 266	Landkreise
33 976	83,5	39 496	607 126	35 163	86,4	40 375	595 922	65 171	Ahrweiler
36 284	82,0	43 822	624 172	38 380	86,8	45 577	619 331	65 689	Altenkirchen (Ww.)
10 880	81,3	13 309	199 547	11 569	86,4	13 872	197 196	22 503	Bad Kreuznach
24 237	83,1	30 157	405 088	25 334	86,9	30 989	398 557	42 227	Bad Kreuznach, St.
10 733	83,6	13 807	186 436	11 262	87,8	14 218	183 820	20 496	Birkenfeld
14 881	83,8	16 738	237 592	15 086	85,0	16 807	231 001	23 243	Idar-Oberstein, St.
51 197	84,2	58 946	912 644	51 141	84,1	58 241	866 082	96 107	Cochem-Zell
8 162	85,3	9 228	149 510	8 057	84,2	9 021	142 359	17 189	Mayen-Koblenz
5 825	84,3	6 805	105 743	5 830	84,4	6 730	101 685	11 311	Andernach, St.
34 506	80,6	39 505	603 335	36 318	84,9	40 920	586 883	63 707	Mayen, St.
15 494	81,0	18 082	275 054	16 177	84,6	18 565	265 392	29 750	Neuwied
19 251	82,8	22 342	333 367	20 370	87,6	23 345	330 067	33 977	Neuwied, St.
21 844	82,1	25 003	365 410	22 521	84,7	25 461	356 223	36 818	Oberwesterwaldkreis
32 311	81,3	38 031	564 019	35 144	88,5	40 648	561 953	60 615	Rhein-Hunsrück-Kreis
6 607	82,7	7 874	120 936	7 211	90,2	8 442	121 251	13 808	Rhein-Lahn-Kreis
24 098	83,8	29 025	439 992	24 423	85,0	29 052	426 589	47 841	Lahnstein, St.
									Untewesterwaldkreis
357 124	83,2	418 879	6 320 260	369 701	86,1	427 881	6 173 680	678 459	Reg. Bez. Koblenz
30 103	84,5	35 143	550 037	31 245	87,7	35 998	544 448	61 882	Kreisfreie Stadt Trier
23 886	83,4	26 579	371 329	23 738	82,9	26 174	356 513	35 713	Landkreise
17 444	79,9	18 922	260 790	17 142	78,6	18 452	247 287	23 609	Bernkastel-Wittlich
13 396	81,9	14 903	217 191	13 389	81,9	14 766	208 061	20 578	Bitburg-Prüm
28 360	83,0	32 102	464 738	29 622	86,7	33 163	462 442	45 085	Daun
									Trier-Saarburg
113 189	82,9	127 649	1 864 085	115 136	84,3	128 553	1 818 752	186 868	Reg. Bez. Trier
12 691	80,5	15 784	261 117	13 779	87,5	16 669	254 821	31 989	Kreisfreie Städte
30 023	83,7	37 193	564 219	30 947	86,2	37 688	549 525	64 493	Frankenthal (Pfalz)
10 245	81,6	12 294	188 570	10 832	86,3	12 760	186 085	21 344	Kaiserslautern
55 286	78,2	66 806	1 184 382	62 281	88,1	73 173	1 168 183	151 478	Landau i.d. Pfalz
55 780	84,0	68 903	1 194 011	57 276	86,3	69 518	1 162 790	152 898	Ludwigshafen a. Rhein
14 496	82,5	17 191	279 669	15 166	86,3	17 711	274 378	33 106	Mainz
17 010	85,8	23 694	323 268	17 217	86,9	23 541	315 059	36 978	Neustadt a.d. Weinstr.
12 672	83,5	15 703	254 407	13 612	89,7	16 572	253 197	30 745	Pirmasens
22 458	82,7	27 663	427 503	23 573	86,8	28 508	420 570	49 420	Speyer
10 731	80,5	13 199	202 277	11 563	86,8	13 906	198 013	22 643	Worms
									Zweibrücken
22 714	82,9	27 218	398 117	23 806	86,8	28 075	393 811	41 440	Landkreise
30 513	80,7	36 562	573 565	33 048	87,4	38 758	566 310	64 804	Alzey-Worms
16 329	80,8	19 713	284 777	17 482	86,5	20 704	282 197	29 805	Bad Dürkheim
25 301	84,1	31 134	472 385	26 168	87,0	31 717	462 604	50 729	Donnersbergkreis
25 153	84,0	30 397	441 477	25 895	86,5	30 869	433 611	45 906	Germersheim
20 161	83,9	23 926	338 040	20 489	85,2	24 010	329 668	32 693	Kaiserslautern
22 361	82,0	27 169	381 634	23 786	87,2	28 363	378 585	39 984	Kusel
31 698	78,6	38 153	646 160	36 310	90,1	42 516	642 302	76 273	Landau-Bad Bergzabern
39 407	82,9	47 531	754 426	41 853	88,0	49 604	748 038	87 097	Ludwigshafen
7 339	83,0	8 811	134 554	7 914	89,5	9 327	134 804	15 241	Mainz-Bingen
5 543	83,5	6 559	121 702	5 831	87,8	6 789	119 522	16 190	Bingen, St.
29 211	85,1	40 368	524 007	29 732	86,6	40 338	510 591	55 177	Ingelheim am Rhein, St.
									Pirmasens
504 240	82,2	620 601	9 694 012	534 815	87,2	645 000	9 530 340	1 119 004	Reg. Bez. Rheinhessen-Pfalz
974 553	82,7	1 167 129	17 878 357	1 019 652	86,5	1 201 434	17 522 771	1 984 331	Rheinland-Pfalz
309 089	82,8	378 083	6 172 361	325 876	87,3	391 011	6 057 409	747 774	Kreisfreie Städte
665 464	82,6	789 046	11 705 996	693 776	86,1	810 423	11 465 362	1 236 557	Landkreise

Verwaltungsbezirk	Bruttoinlandsprodukt										
	insgesamt		Ø jährliche Ver- änderung	Anteile der Wirtschaftsbereiche							
				Land- und Forstwirtschaft		Produzierendes Gewerbe		Handel und Verkehr		Dienstleistungen	
	1961	1972	1961/72	1961	1972	1961	1972	1961	1972	1961	1972
	1 000 DM			%							
	265	266	267	268	269	270	271	272	273	274	275
Kreisfreie Stadt Koblenz	835 824	2 387 479	10,0	1,4	0,6	31,5	34,4	30,2	24,4	36,9	40,6
Landkreise											
Ahrweiler	427 515	999 033	8,0	7,9	4,5	49,1	47,4	19,4	15,6	23,6	32,5
Altenkirchen (Ww.)	472 507	1 328 746	9,9	6,5	2,4	58,0	61,1	18,5	16,9	17,0	19,6
Bad Kreuznach	612 727	1 654 870	9,5	9,8	6,2	47,7	48,7	21,0	20,3	21,5	24,8
Bad Kreuznach, St.											
Birkenfeld	409 717	835 622	6,7	7,4	4,3	56,4	51,3	15,2	16,6	20,9	27,8
Idar-Oberstein, St.											
Cochem-Zell	234 381	610 461	9,1	19,6	9,4	35,4	40,2	23,7	22,4	21,2	28,0
Mayen-Koblenz	884 292	2 062 394	8,0	6,4	3,3	64,5	62,6	13,9	13,7	15,2	20,3
Andernach, St.											
Mayen, St.											
Neuwied	713 363	1 722 155	8,3	5,3	2,5	61,5	59,9	16,9	14,8	16,3	22,8
Neuwied, St.											
Rhein-Hunsrück-Kreis	325 467	832 964	8,9	17,7	8,0	37,2	48,3	21,5	17,9	23,6	25,8
Rhein-Lahn-Kreis	464 991	1 084 149	8,0	11,7	5,6	44,3	48,6	21,8	16,4	22,2	29,4
Lahnstein, St.											
Westerwaldkreis	532 531	1 741 187	11,4	9,5	2,8	51,8	64,0	20,7	13,9	18,0	19,3
Reg. Bez. Koblenz	5 913 315	15 259 060	9,0	7,9	3,8	50,2	52,1	20,2	17,6	21,7	26,5
Kreisfreie Stadt Trier	668 096	1 724 480	9,0	1,2	0,8	39,2	44,4	33,5	26,8	26,1	28,1
Landkreise											
Bernkastel-Wittlich	345 489	1 155 885	11,6	25,0	11,3	29,4	38,5	25,9	27,3	19,6	22,9
Bitburg-Prüm	286 508	782 653	9,6	21,8	13,4	32,8	44,9	18,1	15,3	27,4	26,4
Daun	191 024	498 615	9,1	17,7	8,4	45,4	51,2	19,9	15,5	16,9	24,9
Trier-Saarlouis	339 579	851 619	8,7	23,9	13,7	42,0	42,3	16,4	19,1	17,7	24,9
Reg. Bez. Trier	1 830 696	5 013 252	9,6	14,9	8,1	37,5	43,4	25,1	22,7	22,6	25,8
Kreisfreie Städte											
Frankenthal (Pfalz)	334 202	732 661	7,4	2,4	1,8	77,7	71,3	8,2	9,3	11,6	17,6
Kaiserslautern	599 728	1 555 272	9,0	0,9	0,4	45,1	50,6	30,6	22,6	23,3	26,4
Landau i.d. Pfalz	203 289	544 156	9,4	4,7	4,4	33,2	35,9	33,2	29,6	28,9	30,1
Ludwigshafen a. Rhein	1 741 526	5 089 549	10,2	0,6	0,3	75,6	79,2	11,8	8,2	12,0	12,3
Mainz	1 165 370	4 591 230	13,3	1,6	0,6	47,4	52,7	23,2	14,7	27,8	32,1
Neustadt a.d. Weinstr.	290 675	652 353	7,6	5,7	5,1	38,0	32,1	26,1	25,5	30,2	37,3
Pirmasens	379 500	844 347	7,5	1,4	0,6	56,7	54,0	22,0	24,0	20,0	21,4
Speyer	236 514	793 952	11,6	1,5	0,6	52,4	61,6	15,3	10,6	30,8	27,2
Worms	451 070	1 117 799	8,6	3,9	2,6	56,1	61,1	20,4	16,4	19,6	19,9
Zweibrücken	248 702	569 118	7,8	2,6	1,0	64,4	65,2	14,8	10,3	18,2	23,5
Landkreise											
Alzey-Worms	297 892	785 180	9,2	30,2	25,6	29,9	29,1	21,2	22,4	18,7	22,9
Bad Dürkheim	496 185	1 049 247	7,0	12,7	13,2	54,4	45,1	15,2	17,0	17,7	24,6
Donnersbergkreis	225 954	573 540	8,8	21,3	9,6	46,8	56,2	12,3	11,6	19,5	22,5
Germersheim	259 896	1 856 622	19,6	19,4	3,6	50,0	81,6	12,4	4,6	18,2	10,2
Kaiserslautern	254 887	660 517	9,0	14,0	5,8	45,4	55,3	17,5	14,4	23,1	24,5
Kusel	213 557	490 512	7,9	19,0	8,3	42,8	49,7	17,3	15,0	21,0	26,9
Landau-Bad Bergzabern	331 444	953 458	10,1	21,6	17,0	43,4	41,4	16,0	19,4	19,0	22,1
Ludwigshafen	203 687	693 856	11,8	22,5	10,7	37,2	45,1	18,0	17,8	22,3	26,4
Mainz-Bingen	628 944	1 913 770	10,6	13,2	9,3	48,1	52,5	22,6	21,3	16,1	16,9
Bingen, St.											
Ingelheim am Rhein, St.											
Pirmasens	369 967	838 549	7,7	11,7	5,2	65,0	65,4	9,6	10,5	13,7	18,8
Reg. Bez. Rheinhessen-Pfalz	8 932 989	26 305 688	10,3	7,5	4,4	54,8	59,2	18,2	14,6	19,5	21,8
Rheinland-Pfalz	16 677 000	46 578 000	9,8	8,5	4,6	51,3	55,2	19,7	16,4	20,6	23,8
Kreisfreie Städte	7 154 496	20 602 396	10,1	1,7	0,9	53,9	57,0	21,7	16,6	22,7	25,5
Landkreise	9 522 504	25 975 604	9,6	13,6	7,5	49,3	53,7	18,1	16,4	19,0	22,4

1961 und 1972

1961 und 1972										Verwaltungsbezirk
Wirtschafts- bevölkerung		BIP je Kopf der Wirtschaftsbevölkerung					BIP je Einwohner			
		insgesamt		Ø jährl. Verände- rung 1961/72	Land = 100					
1961	1972	1961	1972		1961/72	1961	1972	1961	1972	
Anzahl		DM			%		DM			
276	277	278	279	280	281	282	283	284		
135 430	146 723	6 172	16 272	9,2	119,2	122,8	7 200	19 952	Kreisfreie Stadt Koblenz	
84 265	92 932	5 073	10 750	7,1	97,9	81,1	4 609	9 358	Landkreise	
101 414	110 174	4 659	12 060	9,0	89,9	91,0	4 204	10 789	Ahrweiler	
133 478	147 338	4 590	11 232	8,5	88,6	84,8	4 481	11 130	Altenkirchen (Ww.)	
80 730	89 016	5 075	9 387	5,8	98,0	70,9	4 469	9 007	Bad Kreuznach	
62 457	58 465	3 753	10 441	9,7	72,5	78,8	3 667	9 314	Bad Kreuznach, St.	
155 833	162 099	5 675	12 723	7,6	109,6	96,0	5 130	10 873	Birkenfeld	
									Idar-Oberstein, St.	
129 112	139 956	5 525	12 305	7,6	106,7	92,9	5 297	11 428	Cochem-Zell	
78 614	82 673	4 140	10 075	8,4	79,9	76,0	3 984	9 362	Mayen-Koblenz	
103 629	102 895	4 487	10 536	8,1	86,6	79,5	4 006	8 968	Andernach, St.	
123 597	148 780	4 309	11 703	9,5	83,2	88,3	3 866	10 606	Mayen, St.	
									Neuwied	
									Neuwied, St.	
									Rhein-Hunsrück-Kreis	
									Rhein-Lahn-Kreis	
									Lahnstein, St.	
									Westerwaldkreis	
1 188 559	1 281 051	4 975	11 911	8,3	96,0	89,9	4 708	11 130	Reg.Bez. Koblenz	
119 737	129 463	5 580	13 320	8,2	107,7	100,5	6 319	16 734	Kreisfreie Stadt Trier	
98 391	102 403	3 511	11 288	11,2	67,8	85,2	3 220	10 518	Landkreise	
84 775	87 307	3 380	8 964	9,3	65,3	67,7	3 152	8 412	Bernkastel-Wittlich	
51 618	53 435	3 701	9 331	8,8	71,4	70,4	3 678	8 782	Bitburg-Prüm	
85 773	93 769	3 959	9 082	7,8	76,4	68,5	3 110	7 120	Daun	
									Trier-Saarburg	
440 294	466 377	4 158	10 749	9,0	80,3	81,1	3 936	10 393	Reg.Bez. Trier	
42 438	48 590	7 875	15 078	6,1	152,0	113,8	9 353	17 239	Kreisfreie Städte	
108 881	133 704	5 508	11 632	7,0	106,3	87,8	6 039	15 348	Frankenthal (Pfalz)	
41 766	49 498	4 867	10 993	7,7	94,0	83,0	5 638	14 139	Kaiserslautern	
234 210	250 014	7 436	20 357	9,6	143,6	153,6	10 392	28 659	Landau i.d.Pfalz	
177 027	226 746	6 583	20 248	10,8	127,1	152,8	7 672	25 524	Ludwigshafen a.Rhein	
53 077	52 401	5 476	12 449	7,8	105,7	94,0	5 560	12 675	Mainz	
64 170	67 493	5 914	12 510	7,0	114,2	94,4	6 228	14 912	Neustadt a.d.Weinstr.	
44 793	51 082	5 280	15 543	10,3	101,9	117,3	6 146	18 433	Pirmasens	
79 700	82 428	5 660	13 561	8,3	109,3	102,4	5 990	14 567	Speyer	
40 864	44 698	6 086	12 733	6,9	117,5	96,1	6 529	15 037	Worms	
									Zweibrücken	
70 639	70 020	4 217	11 214	9,3	81,4	84,6	3 205	8 106	Landkreise	
87 968	90 443	5 641	11 601	6,8	108,9	87,6	4 583	9 061	Alzey-Worms	
54 209	54 843	4 168	10 458	8,7	80,5	78,9	3 521	8 502	Bad Dürkheim	
57 237	79 981	4 541	23 213	16,0	87,7	175,2	3 389	19 421	Donnersbergkreis	
65 840	72 655	3 871	9 091	8,1	74,7	68,6	2 771	6 804	Germersheim	
55 944	55 280	3 817	8 873	8,0	73,7	67,0	2 743	6 225	Kaiserslautern	
76 473	75 692	4 334	12 597	10,2	83,7	95,1	3 465	9 700	Kusel	
44 815	59 467	4 545	11 668	8,9	87,7	88,1	2 036	5 818	Landau-Bad Bergzabern	
115 278	122 468	5 456	15 627	10,0	105,3	117,9	4 560	12 430	Ludwigshafen	
									Mainz-Bingen	
									Bingen, St.	
75 442	80 621	4 904	10 401	7,1	94,7	78,5	3 906	8 108	Ingelheim am Rhein, St.	
									Pirmasens	
1 590 771	1 768 124	5 616	14 878	9,3	108,4	112,3	5 267	14 359	Reg.Bez. Rheinhessen-Pfalz	
3 219 624	3 515 552	5 180	13 249	8,9	100,0	100,0	4 880	12 638	Rheinland-Pfalz	
1 142 093	1 282 840	6 264	16 060	8,9	120,9	121,2	7 319	20 036	Kreisfreie Städte	
2 077 531	2 232 712	4 584	11 634	8,8	88,5	87,8	3 903	9 776	Landkreise	



Verwaltungsbezirk (Gebietsstand 31.12.1974)	Fläche <sup>D</sup>	Ge- meinden	Verbands- gemeinden	Wohnbevölkerung am 31.12.1974		Bevöl- kerungs- dichte	Natürliche Bevölkerungs-			
	31.12.1974			ins- gesamt	männ- lich		Ehe- schließungen		Lebend- geborene	
	qkm	Anzahl				Ein- wohner je qkm	Anzahl	auf 1 000 Einw.	Anzahl	auf 1 000 Einw.
	285*	286*	287	288*	289*	290*	291*	292*	293*	294*
	<b>LIS</b>			<b>LIS</b>	<b>LIS</b>	<b>LIS</b>			<b>LIS</b>	<b>LIS</b>
Kreisfreie Stadt Koblenz	104,19	1	-	119 295	56 506	1 145	805	6,7	1 078	9,0
Landkreise										
Ahrweiler	787,04	77	4	109 878	51 783	140	679	6,2	1 046	9,5
Altenkirchen (Ww.)	641,69	120	8	123 035	59 683	192	768	6,2	1 191	9,7
Bad Kreuznach	863,60	121	8	148 132	69 363	172	1 003	6,7	1 434	9,6
Bad Kreuznach, St.	46,09	1	-	43 047	18 977	934	325	7,5	383	8,9
Birkenfeld	794,86	97	4	91 233	43 638	115	697	7,6	844	9,2
Idar-Oberstein, St.	66,18	1	-	37 744	17 772	570	260	6,8	362	9,5
Cochem-Zell	716,66	92	5	65 023	31 779	91	420	6,4	679	10,4
Mayen-Koblenz	820,69	94	8	190 365	92 134	232	1 326	6,9	1 913	10,0
Andernach, St.	53,38	1	-	27 153	13 067	509	211	7,7	231	8,4
Mayen, St.	58,13	1	-	20 904	10 128	360	.	.	195	9,3
Neuwied	626,87	63	8	153 441	73 203	245	935	6,1	1 402	9,1
Neuwied, St.	86,47	1	-	62 598	29 620	724	422	6,7	525	8,4
Rhein-Hunsrück-Kreis	962,52	142	7	88 848	42 673	92	604	6,8	916	10,3
Rhein-Lahn-Kreis	782,43	140	8	120 963	57 848	155	728	6,0	1 126	9,3
Lahnstein, St.	36,93	1	-	20 026	9 550	542	121	6,0	174	8,7
Westerwaldkreis	988,90	191	10	165 892	80 341	168	995	6,0	1 758	10,6
Reg.Bez. Koblenz	8 089,45	1 138	70	1 376 105	658 951	170	8 960	6,5	13 387	9,7
Kreisfreie Stadt Trier	117,39	1	-	101 145	45 747	862	798	7,9	943	9,3
Landkreise										
Bernkastel-Wittlich	1 176,47	111	7	108 723	52 080	92	726	6,6	1 188	10,9
Bitburg-Prüm	1 626,21	238	7	91 279	43 675	56	712	7,8	940	10,2
Daun	909,66	110	5	56 174	27 582	62	406	7,2	592	10,5
Trier-Saarburg	1 091,72	106	7	121 001	58 424	111	784	6,5	1 278	10,6
Reg.Bez. Trier	4 921,45	566	26	478 322	227 508	97	3 426	7,1	4 941	10,3
Kreisfreie Städte										
Frankenthal (Pfalz)	43,83	1	-	43 918	21 297	1 002	283	6,5	446	10,2
Kaiserslautern	139,42	1	-	102 119	47 926	732	785	7,7	914	8,9
Landau i.d.Pfalz	82,16	1	-	38 175	17 225	465	287	7,5	363	9,5
Ludwigshafen a.Rhein	77,34	1	-	173 976	84 249	2 249	1 028	5,9	1 588	9,1
Mainz	97,73	1	-	184 030	88 510	1 883	1 143	6,2	1 690	9,2
Neustadt a.d.Weinstr.	117,27	1	-	51 124	23 905	436	370	7,2	442	8,6
Pirmasens	61,08	1	-	54 631	25 005	894	401	7,3	459	8,3
Speyer	42,57	1	-	44 658	20 637	1 049	307	6,9	442	10,0
Worms	108,74	1	-	76 316	35 801	702	564	7,4	777	10,2
Zweibrücken	70,67	1	-	36 516	17 119	517	288	7,8	310	8,4
Landkreise										
Alzey-Worms	588,23	69	6	96 428	46 446	164	633	6,5	944	9,7
Bad Dürkheim	587,33	48	6	115 572	55 216	197	759	6,6	1 022	8,8
Donnersbergkreis	645,46	87	6	67 420	32 607	104	467	6,9	670	9,9
Germersheim	463,31	34	7	98 438	48 209	212	599	6,1	1 155	11,7
Kaiserslautern	639,90	51	9	97 314	46 966	152	692	7,1	918	9,4
Kusel	555,50	99	7	77 569	37 376	140	517	6,6	714	9,2
Landau-Bad Bergzabern	633,69	76	7	97 381	46 239	154	615	6,3	958	9,8
Ludwigshafen	304,77	25	5	121 862	59 548	400	716	5,9	1 144	9,4
Mainz-Bingen	603,63	66	8	154 472	74 407	256	941	6,1	1 582	10,2
Bingen, St.	37,76	1	-	25 034	11 656	663	155	6,1	221	8,7
Ingelheim am Rhein, St.	49,86	1	-	19 368	9 388	388	119	6,1	172	8,8
Pirmasens	961,53	83	8	101 720	48 849	106	663	6,5	1 019	10,0
Reg.Bez. Rheinhessen-Pfalz	6 824,16	648	69	1 833 639	877 537	269	12 058	6,6	17 557	9,6
Rheinland-Pfalz	19 835,06	2 352	165	3 688 066	1 763 996	186	24 444	6,6	35 885	9,7
Kreisfreie Städte	1 062,39	12	-	1 025 903	483 927	966	7 059	6,9	9 452	9,2
Landkreise	18 772,67	2 340	165	2 662 163	1 280 069	142	17 385	6,5	26 433	9,9

1) Ohne Totgeborene, nachträglich beurkundete Kriegssterbefälle und gerichtliche Todeserklärungen. - 2) Einschl. Wandersalden sind durch eine Korrektur der Wohnbevölkerung überhöht; zur Ermittlung der tatsächlichen Werte sind die Zahlen um

bewegung 1974				Wanderungen 1974						Verwaltungsbezirk (Gebietsstand 31.12.1974)
Gestorbene <sup>1)</sup>		Geborenen- bzw. Gestorbenen-(-) überschuß		innerhalb des Landes <sup>2)</sup>		über die Landesgrenzen <sup>3)</sup>		Wanderungs- saldo <sup>3)</sup>		
				Zuzüge	Fortzüge	Zuzüge	Fortzüge			
Anzahl	auf 1 000 Einw.	Anzahl	auf 1 000 Einw.	Anzahl					auf 1 000 Einw.	
295*	296*	297*	298	299	300	301	302	303*	304	
<b>LIS</b>	<b>LIS</b>	<b>LIS</b>	<b>LIS</b>	<b>LIS</b>	<b>LIS</b>	<b>LIS</b>	<b>LIS</b>	<b>LIS</b>	<b>LIS</b>	
1 337	11,2	- 259	- 2,2	4 151	4 060	3 756	3 769	78	0,7	Kreisfreie Stadt Koblenz
1 355	12,3	- 309	- 2,8	3 030	2 960	4 137	3 899	308	2,8	Landkreise
1 402	11,4	- 211	- 1,7	3 892	4 136	4 368	4 449	- 325	- 2,6	Ahrweiler
1 912	12,9	- 478	- 3,2	6 860	6 548	3 292	4 128	- 524	- 3,5	Altenkirchen (Ww.)
607	14,1	- 224	- 5,2	2 035	1 927	1 361	1 766	- 297	- 6,9	Bad Kreuznach
1 108	12,1	- 264	- 2,9	3 255	3 272	2 318	2 632	- 331	- 3,6	Bad Kreuznach, St.
490	12,9	- 128	- 3,4	1 095	1 030	1 152	1 293	- 76	- 2,0	Birkenfeld
743	11,4	- 64	- 1,0	2 129	2 285	1 987	1 793	38	0,6	Idar-Oberstein, St.
2 205	11,6	- 292	- 1,5	7 865	7 925	3 840	4 088	- 308	- 1,6	Cochem-Zell
334	12,2	- 103	- 3,8	988	1 044	621	619	- 54	- 2,0	Mayen-Koblenz
234	11,1	- 39	- 1,9	579	575	442	475	- 29	- 1,4	Andernach, St.
2 013	13,1	- 611	- 4,0	5 819	5 627	5 566	4 995	763	5,0	Mayen, St.
812	13,0	- 287	- 4,6	1 711	1 714	1 512	1 483	26	0,4	Neuwied
1 051	11,8	- 135	- 1,5	3 949	3 940	2 944	3 096	- 143	- 1,6	Neuwied, St.
1 664	13,7	- 538	- 4,4	3 903	3 878	3 422	3 611	- 164	- 1,4	Rhein-Hunsrück-Kreis
252	12,5	- 78	- 3,9	749	810	525	563	- 99	- 4,9	Rhein-Lahn-Kreis
2 022	12,2	- 264	- 1,6	6 047	5 909	5 002	4 754	386	2,3	Lahnstein, St.
										Westerwaldkreis
16 812	12,2	- 3 425	- 2,5	50 900	50 540	40 632	41 214	- 222	- 0,2	Reg.Bez. Koblenz
1 229	12,1	- 286	- 2,8	2 901	3 381	2 696	3 013	- 797	- 7,8	Kreisfreie Stadt Trier
1 295	11,8	- 107	- 1,0	3 588	3 889	1 711	2 143	- 733	- 6,7	Landkreise
1 115	12,2	- 175	- 1,9	2 999	3 208	1 610	2 023	- 622	- 6,8	Bernkastel-Wittlich
655	11,7	- 63	- 1,1	1 808	1 957	1 769	1 832	- 212	- 3,8	Bitburg-Prüm
1 277	10,6	1	0,0	4 899	4 289	2 092	2 500	202	1,7	Daun
										Trier-Saarburg
5 571	11,6	- 630	- 1,3	16 195	16 724	9 878	11 511	- 2 162	- 4,5	Reg.Bez. Trier
419	9,6	27	0,6	1 762	1 310	1 810	1 807	455	10,4	Kreisfreie Städte
1 168	11,4	- 254	- 2,5	3 237	3 128	3 349	3 584	- 126	- 1,2	Frankenthal (Pfalz)
481	12,6	- 118	- 3,1	1 737	1 783	1 097	1 179	- 128	- 3,3	Kaiserslautern
1 956	11,2	- 368	- 2,1	3 550	4 578	7 436	7 614	- 1 206	- 6,9	Landau i.d.Pfalz
1 936	10,5	- 246	- 1,3	4 729	4 072	9 493	9 237	913	5,0	Ludwigshafen a.Rhein
649	12,6	- 207	- 4,0	1 734	1 753	1 234	1 347	- 132	- 2,6	Mainz
826	15,0	- 367	- 6,7	1 323	1 373	959	1 405	- 496	- 9,0	Neustadt a.d.Weinstr.
521	11,8	- 79	- 1,8	1 937	1 253	1 619	1 575	728	16,4	Pirmasens
970	12,7	- 193	- 2,5	1 502	1 400	2 101	2 286	- 83	- 1,1	Speyer
489	13,3	- 179	- 4,9	750	722	1 197	1 513	- 288	- 7,8	Worms
										Zweibrücken
1 146	11,8	- 202	- 2,1	3 261	3 561	1 349	1 544	- 495	- 5,1	Landkreise
1 423	12,3	- 401	- 3,5	5 094	5 100	2 249	2 438	- 195	- 1,7	Alzey-Worms
822	12,2	- 152	- 2,2	2 998	3 136	1 167	1 271	- 242	- 3,6	Bad Dürkheim
892	9,1	263	2,7	3 749	3 707	3 399	3 411	30	0,3	Donnersbergkreis
1 037	10,6	- 119	- 1,2	4 563	4 441	2 224	2 482	- 136	- 1,4	Germersheim
1 004	12,9	- 290	- 3,7	2 376	2 624	1 342	1 452	- 358	- 4,6	Kaiserslautern
1 276	13,0	- 318	- 3,3	5 342	5 404	1 789	2 001	- 274	- 2,8	Kusel
1 223	10,0	- 79	- 0,6	5 150	4 958	2 808	2 674	326	2,7	Landau-Bad Bergzabern
1 839	11,9	- 257	- 1,7	6 117	5 928	3 684	4 006	- 133	- 0,9	Ludwigshafen
381	15,0	- 160	- 6,3	841	956	560	775	- 330	- 13,0	Mainz-Bingen
228	11,7	- 56	- 2,9	615	686	517	653	- 207	- 10,6	Bingen, St.
1 027	10,0	- 8	- 0,1	3 227	3 738	1 423	1 807	- 895	- 8,8	Ingelheim am Rhein, St.
										Pirmasens
21 104	11,5	- 3 547	- 1,9	64 138	63 969	51 729	54 633	- 2 735	- 1,5	Reg.Bez. Rheinhessen-Pfalz
43 487	11,8	- 7 602	- 2,1	131 233	131 233	102 239	107 358	- 5 119	- 1,4	Rheinland-Pfalz
11 981	11,7	- 2 529	- 2,5	29 313	28 813	36 747	38 329	- 1 082	- 1,1	Kreisfreie Städte
31 506	11,8	- 5 073	- 1,9	101 920	102 420	65 492	69 029	- 4 037	- 1,5	Landkreise

Wanderungen innerhalb der Kreise, ohne Umzüge innerhalb der Gemeinden. - 3) Die hier ausgewiesenen Zuzugszahlen bzw. Wanderungs-  
700 (Ldkr. Altenkirchen), 248 (Ldkr. Cochem-Zell), 173 (Ldkr. Neuwied), 24 (Ldkr. Bitburg-Prüm) und 64 (Ldkr. Daun) zu verringern.

Verwaltungsbezirk (Gebietsstand 31.12.1974)	Wande- run- gen inner- halb des Kreises 1974 1)	Wanderungen über die Kreisgrenzen 1974							
		Zuzüge				Fortzüge			
		ins- gesamt 2)	aus anderen Kreisen des Landes	aus anderen Bundes- ländern	über die Grenzen des Bundes- gebietes 2)	ins- gesamt	nach anderen Kreisen des Landes	nach anderen Bundes- ländern	über die Grenzen des Bundes- gebietes
		305	306*	307	308	309	310*	311	312
Kreisfreie Stadt Koblenz	-	7 907	4 151	3 045	711	7 829	4 060	3 188	581
Landkreise									
Ahrweiler	1 831	5 336	1 199	3 416	721	5 028	1 129	3 151	748
Altenkirchen (Ww.)	3 000	5 260	892	3 009	1 359	5 585	1 136	3 545	904
Bad Kreuznach	4 039	6 113	2 821	2 358	934	6 637	2 509	2 882	1 246
Bad Kreuznach, St.	-	3 396	2 035	877	484	3 693	1 927	1 089	677
Birkenfeld	1 682	3 891	1 573	2 012	306	4 222	1 590	2 280	352
Idar-Oberstein, St.	-	2 247	1 095	967	185	2 323	1 030	1 073	220
Cochem-Zell	979	3 137	1 150	1 591	396	3 099	1 306	1 607	186
Mayen-Koblenz	3 419	8 286	4 446	2 919	921	8 594	4 506	3 174	914
Andernach, St.	-	1 609	988	449	172	1 663	1 044	501	118
Mayen, St.	-	1 021	579	402	40	1 050	575	423	52
Neuwied	3 078	8 307	2 741	4 464	1 102	7 544	2 549	4 006	989
Neuwied, St.	-	3 223	1 711	1 015	497	3 197	1 714	1 124	359
Rhein-Hunsrück-Kreis	1 933	4 960	2 016	1 948	996	5 103	2 007	2 282	814
Rhein-Lahn-Kreis	2 236	5 089	1 667	2 882	540	5 253	1 642	3 157	454
Lahnstein, St.	-	1 274	749	418	107	1 373	810	472	91
Westerwaldkreis	3 916	7 133	2 131	3 770	1 232	6 747	1 993	3 498	1 256
Reg.Bez. Koblenz	26 113	65 419	24 787	31 414	9 218	65 641	24 427	32 770	8 444
Kreisfreie Stadt Trier	-	5 597	2 901	2 093	603	6 394	3 381	2 408	605
Landkreise									
Bernkastel-Wittlich	1 861	3 438	1 727	1 466	245	4 171	2 028	1 860	283
Bitburg-Prüm	1 879	2 730	1 120	1 233	377	3 352	1 329	1 646	377
Daun	931	2 646	877	1 544	225	2 858	1 026	1 728	104
Trier-Saarburg	1 721	5 270	3 178	1 788	304	5 068	2 568	2 132	368
Reg.Bez. Trier	6 392	19 681	9 803	8 124	1 754	21 843	10 332	9 774	1 737
Kreisfreie Städte									
Frankenthal (Pfalz)	-	3 572	1 762	931	879	3 117	1 310	931	876
Kaiserslautern	-	6 586	3 237	2 236	1 113	6 712	3 128	2 282	1 302
Landau i.d.Pfalz	-	2 834	1 737	904	193	2 962	1 783	969	210
Ludwigshafen a.Rhein	-	10 986	3 550	4 489	2 947	12 192	4 578	4 642	2 972
Mainz	-	14 222	4 729	6 932	2 561	13 309	4 072	7 038	2 199
Neustadt a.d.Weinstr.	-	2 968	1 734	1 015	219	3 100	1 753	1 137	210
Pirmasens	-	2 282	1 323	700	259	2 778	1 373	1 079	326
Speyer	-	3 556	1 937	1 153	466	2 828	1 253	1 029	546
Worms	-	3 603	1 502	1 419	682	3 686	1 400	1 611	675
Zweibrücken	-	1 947	750	903	294	2 235	722	1 090	423
Landkreise									
Alzey-Worms	1 403	3 207	1 858	1 006	343	3 702	2 158	1 261	283
Bad Dürkheim	1 870	5 473	3 224	1 714	535	5 668	3 230	1 803	635
Donnersbergkreis	1 330	2 835	1 668	791	376	3 077	1 806	850	421
Germersheim	2 018	5 130	1 731	2 651	748	5 100	1 689	2 632	779
Kaiserslautern	1 656	5 131	2 907	1 624	600	5 267	2 785	1 736	746
Kusel	1 179	2 539	1 197	1 182	160	2 897	1 445	1 307	145
Landau-Bad Bergzabern	1 662	5 469	3 680	1 430	359	5 743	3 742	1 597	404
Ludwigshafen	1 086	6 872	4 064	1 939	869	6 546	3 872	1 691	983
Mainz-Bingen	2 649	7 152	3 468	2 708	976	7 285	3 279	2 821	1 185
Bingen, St.	-	1 401	841	389	171	1 731	956	547	228
Ingelheim am Rhein, St.	-	1 132	615	391	126	1 339	686	498	155
Pirmasens	1 128	3 522	2 099	1 124	299	4 417	2 610	1 523	284
Reg.Bez. Rheinhessen-Pfalz	15 981	99 886	48 157	36 851	14 878	102 621	47 988	39 029	15 604
Rheinland-Pfalz	48 486	184 986	82 747	76 389	25 850	190 105	82 747	81 573	25 785
Kreisfreie Städte	-	66 060	29 313	25 820	10 927	67 142	28 813	27 404	10 925
Landkreise	48 486	118 926	53 434	50 569	14 923	122 963	53 934	54 169	14 860

1) Ohne Umzüge innerhalb der Gemeinden. - 2) Siehe Fußnote 3 auf den Seiten 32/33.

Wohnbevölkerung nach Altersgruppen 1970										Verwaltungsbezirk (Gebietsstand 7.11.1970)
im Alter von ... Jahren										
unter 6	6 - 15	15 - 18	18 - 21	21 - 30	30 - 45	45 - 60	60 - 65	65 - 75	75 und mehr	
314	315	316	317	318	319	320	321	322	323	
<b>LIS</b>	<b>LIS</b>	<b>LIS</b>	<b>LIS</b>			<b>LIS</b>	<b>LIS</b>	<b>LIS</b>	<b>LIS</b>	Kreisfreie Stadt Koblenz
10 902	15 770	5 211	5 650	14 552	23 417	21 603	7 267	10 301	4 761	Landkreise Ahrweiler Altenkirchen (Ww.) Bad Kreuznach Bad Kreuznach, St. Birkenfeld Idar-Oberstein, St. Cochem-Zell Mayen-Koblenz Andernach, St. Mayen, St. Neuwied Neuwied, St. Oberwesterwaldkreis Rhein-Hunsrück-Kreis Rhein-Lahn-Kreis Lahnstein, St. Unterwesterwaldkreis
10 121 12 439 13 941 3 652 8 774 3 555 7 038 18 458 2 405 1 965 13 678 5 462 8 384 8 744 10 842 1 757 8 816	15 535 19 249 21 440 5 416 14 586 5 684 10 769 28 450 3 761 3 325 21 794 8 829 12 619 14 025 16 539 2 648 13 097	4 584 5 463 6 590 1 724 4 351 1 723 3 046 8 702 1 207 1 076 6 455 2 699 3 396 4 160 4 918 849 3 819	4 095 5 274 6 543 1 793 4 030 1 628 2 929 8 191 1 189 925 6 016 2 529 3 185 3 850 5 240 963 3 624	10 162 12 029 15 225 4 566 9 189 3 975 6 370 19 693 2 820 2 071 14 316 6 283 7 601 7 996 12 281 2 220 9 219	21 093 24 688 28 918 8 001 19 640 8 169 12 497 38 362 5 603 3 955 30 690 13 131 15 540 16 527 23 181 3 822 17 611	17 145 19 768 24 768 7 459 15 783 6 669 10 700 30 585 4 974 3 390 24 874 10 964 11 613 14 343 20 026 3 501 13 590	6 347 7 251 9 355 2 932 5 521 2 514 4 055 10 796 1 728 1 219 9 323 3 964 4 555 5 369 7 356 1 208 4 974	10 021 10 395 13 844 4 451 8 026 3 510 5 831 15 393 2 340 1 856 14 434 5 990 7 224 8 365 12 039 1 885 7 676	4 759 4 625 6 736 2 152 3 719 1 573 2 763 7 126 1 113 983 6 622 2 709 3 188 4 071 5 813 842 3 441	
132 137	203 873	60 695	58 627	138 633	272 164	224 798	82 169	123 549	57 624	Reg. Bez. Koblenz
										Kreisfreie Stadt Trier
9 396	15 353	5 260	4 716	10 136	19 812	18 953	6 472	9 191	4 435	Landkreise Bernkastel-Wittlich Bitburg-Prüm Daun Trier-Saarburg
11 183 10 319 6 304 13 143	18 068 16 627 10 012 20 578	5 446 4 588 2 711 5 987	5 216 3 722 2 354 5 216	9 810 7 908 5 080 11 215	21 192 17 754 10 625 24 379	17 811 15 422 9 184 18 027	6 698 5 406 3 278 6 364	10 142 8 053 5 087 9 276	4 417 3 597 2 319 4 170	
50 345	80 638	23 992	21 224	44 149	93 762	79 397	28 218	41 749	18 938	Reg. Bez. Trier
										Kreisfreie Städte Frankenthal (Pfalz) Kaiserslautern Landau i.d. Pfalz Ludwigshafen a. Rhein Mainz Neustadt a.d. Weinstr. Pirmasens Speyer Worms Zweibrücken
3 684 8 441 2 827 15 102 14 436 4 386 4 667 3 576 6 698 2 903	5 573 13 366 4 535 22 243 20 584 7 079 7 836 5 584 10 502 4 610	1 666 4 331 1 633 6 480 5 900 2 288 2 419 2 032 3 267 1 473	1 741 3 888 1 606 7 190 7 905 2 291 2 210 2 020 3 464 1 464	4 819 10 547 3 474 22 089 25 885 5 077 5 310 4 956 8 154 3 429	9 365 20 447 5 960 40 549 36 114 9 959 11 509 8 408 15 199 6 581	6 844 18 938 5 273 29 787 28 649 8 886 9 780 7 053 13 204 5 684	2 375 6 437 1 993 10 755 10 428 3 456 3 867 2 519 5 049 2 134	3 361 9 103 2 949 15 657 15 157 5 045 5 748 3 882 7 728 3 113	1 470 4 119 1 339 6 179 7 137 2 442 2 346 1 733 3 432 1 373	
9 203 10 593 6 256 10 069 8 716 7 608 10 161 11 136 14 859 2 130 1 874 8 218 3 153	14 977 17 364 10 747 15 353 15 013 13 273 16 206 17 754 22 076 3 177 2 711 13 450 5 484	4 727 5 131 3 186 4 153 4 390 4 134 4 838 5 236 6 285 962 775 3 871 1 611	4 541 5 306 3 021 4 253 4 039 3 729 4 874 5 124 6 430 1 000 834 3 580 1 459	9 632 11 560 6 341 10 848 8 786 7 513 10 021 12 873 16 808 2 610 2 174 7 830 2 938	20 054 24 627 13 477 20 726 18 877 16 925 21 820 27 024 31 624 4 589 4 135 18 078 6 931	15 857 19 135 10 729 13 247 14 833 13 988 16 489 18 463 23 669 4 215 2 921 12 233 4 983	5 749 7 108 3 938 4 770 5 097 5 174 6 221 6 740 8 805 1 552 1 008 4 554 1 859	8 804 10 285 6 327 6 478 7 350 7 275 9 666 9 448 13 131 2 364 1 562 6 472 2 745	4 236 4 545 3 096 2 621 3 059 3 090 4 127 3 605 6 111 1 125 725 2 468 1 121	Landkreise Alzey-Worms Bad Dürkheim Donnersbergkreis Germersheim Kaiserslautern Kusel Landau-Bad Bergzabern Ludwigshafen Mainz-Bingen Bingen, St. Ingelheim am Rhein, St. Pirmasens Zweibrücken
166 692	263 609	79 051	80 135	198 890	384 254	297 724	109 028	159 724	69 649	Reg. Bez. Rheinhessen-Pfalz
349 174	548 120	163 738	159 986	381 672	750 180	601 919	219 415	325 022	146 211	Rheinland-Pfalz
87 018 262 156	133 035 415 085	41 960 121 778	44 145 115 841	118 428 263 244	207 320 542 860	174 654 427 265	62 752 156 663	91 235 233 787	40 766 105 445	Kreisfreie Städte Landkreise

Verwaltungsbezirk (Gebietsstand 7.11.1970)	Wohnbevölkerung nach dem überwiegenden Lebensunterhalt und Geschlecht 1970							
	Männer				Frauen			
	ins- gesamt	mit überwiegendem Lebensunterhalt durch			ins- gesamt	mit überwiegendem Lebensunterhalt durch		
		Erwerbs- tätigkeit	Rente und dgl. 1)	An- gehörige		Erwerbs- tätigkeit	Rente und dgl. 1)	An- gehörige
	1 000	%	%		1 000	%	%	
	324	325	326	327	328	329	330	331
Kreisfreie Stadt Koblenz	56,1	56,6	13,4	30,1	63,4	23,3	18,0	58,7
Landkreise								
Ahrweiler	49,0	53,0	15,2	31,9	54,9	22,0	17,4	60,7
Altenkirchen (Ww.)	58,4	50,9	16,4	32,7	62,8	17,7	17,0	65,2
Bad Kreuznach	68,8	54,1	15,0	30,9	78,5	24,2	19,2	56,6
Bad Kreuznach, St.	18,7	53,7	17,1	29,2	23,4	24,7	23,6	51,7
Birkenfeld	44,7	54,6	14,3	31,1	48,9	22,8	16,9	60,3
Idar-Oberstein, St.	18,5	56,0	14,1	29,9	20,5	22,7	17,2	60,0
Cochem-Zell	31,7	51,4	15,5	33,1	34,3	24,3	17,3	58,4
Mayen-Koblenz	89,3	53,7	14,5	31,8	96,5	19,9	17,1	63,0
Andernach, St.	12,9	53,6	16,3	30,1	14,2	20,2	20,5	59,3
Mayen, St.	9,9	50,7	17,2	32,1	10,9	20,6	17,6	61,7
Neuwied	70,5	52,7	16,9	30,4	77,7	20,5	18,1	61,4
Neuwied, St.	29,4	54,7	16,0	29,3	33,1	20,8	18,2	61,0
Oberwesterwaldkreis	37,3	49,9	17,5	32,7	40,0	17,7	16,2	66,1
Rhein-Hunsrück-Kreis	41,6	51,5	16,2	32,3	45,9	24,5	17,8	57,7
Rhein-Lahn-Kreis	56,3	53,5	17,3	29,2	61,9	21,7	19,4	58,9
Lahnstein, St.	9,3	55,3	14,4	30,3	10,3	20,0	19,2	60,8
Unterwesterwaldkreis	41,3	53,0	15,4	31,6	44,5	19,3	16,8	63,9
Reg. Bez. Koblenz	645,0	53,1	15,5	31,4	709,3	21,4	17,7	60,9
Kreisfreie Stadt Trier	47,2	51,9	14,8	33,4	56,5	22,2	19,0	58,8
Landkreise								
Bernkastel-Wittlich	52,4	52,4	14,7	32,8	57,6	23,7	18,0	58,3
Bitburg-Prüm	44,8	49,8	14,7	35,5	48,6	25,6	15,8	58,6
Daun	27,7	48,4	15,8	35,8	29,3	22,7	15,4	61,9
Trier-Saarlouis	56,9	51,0	14,2	34,9	61,5	22,4	15,6	61,9
Reg. Bez. Trier	229,0	50,9	14,7	34,3	253,5	23,3	16,9	59,8
Kreisfreie Städte								
Frankenthal (Pfalz)	19,8	59,1	12,4	28,4	21,1	24,9	16,5	58,7
Kaiserslautern	46,5	54,9	15,5	29,5	53,1	24,5	19,2	56,3
Landau i.d. Pfalz	14,4	51,3	17,1	31,6	17,2	23,9	20,2	55,9
Ludwigshafen a. Rhein	85,9	59,7	13,5	26,8	90,1	24,7	17,7	57,5
Mainz	82,1	55,7	14,1	30,2	90,1	26,6	17,7	55,7
Neustadt a.d. Weinstr.	23,8	54,8	14,7	30,5	27,1	23,0	20,4	56,6
Pirmasens	25,7	54,2	17,1	28,7	30,0	34,1	23,9	42,0
Speyer	19,2	55,6	13,8	30,6	22,5	27,6	19,4	53,0
Worms	35,9	55,2	15,3	29,5	40,8	22,1	19,6	58,2
Zweibrücken	15,4	54,7	15,5	29,7	17,3	22,4	18,7	58,9
Landkreise								
Alzey-Worms	46,9	54,6	13,9	31,5	50,9	23,1	18,7	58,2
Bad Dürkheim	55,2	55,3	13,9	30,8	60,5	23,4	18,0	58,6
Donnersbergkreis	32,4	53,3	15,7	31,0	34,7	22,4	18,9	58,7
Germersheim	45,4	55,1	11,6	33,3	47,1	23,5	14,1	62,5
Kaiserslautern	43,1	53,3	14,2	32,6	47,0	21,7	16,5	61,8
Kusel	39,8	52,9	15,0	32,1	42,9	20,7	17,6	61,6
Landau-Bad Bergzabern	49,3	54,0	14,2	31,9	55,1	26,5	19,2	54,3
Ludwigshafen	57,2	57,2	12,6	30,2	60,2	21,5	15,0	63,4
Mainz-Bingen	71,8	55,4	13,2	31,3	78,0	23,6	16,8	59,6
Bingen, St.	11,1	53,5	15,5	30,9	12,6	22,3	19,1	58,6
Ingelheim am Rhein, St.	8,9	56,1	12,1	31,8	9,8	23,1	15,8	61,1
Pirmasens	38,8	54,2	12,9	32,9	42,0	33,4	17,0	49,7
Zweibrücken	15,8	53,0	14,6	32,4	16,5	25,3	15,5	59,1
Reg. Bez. Rheinhessen-Pfalz	864,3	55,4	14,0	30,6	944,5	24,6	17,9	57,5
Rheinland-Pfalz	1 738,2	53,9	14,7	31,4	1 907,2	23,2	17,7	59,1
Kreisfreie Städte	471,9	55,9	14,4	29,7	529,4	24,9	18,8	56,3
Landkreise	1 266,3	53,2	14,8	32,0	1 377,8	22,6	17,2	60,1

1) Einschl. Arbeitslosengeld/-hilfe.

Ehen nach der Religionszugehörigkeit der Ehegatten 1970											Verwaltungsbezirk (Gebietsstand 7.11.1970)
ins- gesamt	Mann und Frau katholisch		Mann und Frau evangelisch		Mann katholisch Frau evangelisch		Mann evangelisch Frau katholisch		Sonstige		
1 000	%		1 000	%	1 000	%	1 000	%	1 000	%	
332	333	334	335	336	337	338	339	340	341	342	
28,9	17,1	59,2	4,5	15,6	2,6	9,0	2,9	9,9	1,8	6,4	Kreisfreie Stadt Koblenz
24,8	18,9	76,2	2,1	8,5	1,2	4,8	1,3	5,4	1,3	5,3	Landkreise
29,3	13,9	47,4	11,4	38,9	1,4	4,7	1,6	5,3	1,0	3,6	Ahrweiler
35,4	9,1	25,7	17,1	48,3	3,3	9,4	3,3	9,4	2,6	7,3	Altenkirchen (Ww.)
.	.	.	.	.	.	.	.	.	.	.	Bad Kreuznach
23,1	3,1	13,4	15,1	65,4	1,8	7,8	1,5	6,6	1,6	6,7	Bad Kreuznach, St.
.	.	.	.	.	.	.	.	.	.	.	Birkenfeld
15,3	13,1	85,6	0,6	3,9	0,6	4,1	0,7	4,5	0,4	2,6	Idar-Oberstein, St.
44,9	34,1	75,9	3,2	7,1	2,3	5,1	2,8	6,2	2,5	5,6	Cochem-Zell
.	.	.	.	.	.	.	.	.	.	.	Mayen-Koblenz
.	.	.	.	.	.	.	.	.	.	.	Andernach, St.
.	.	.	.	.	.	.	.	.	.	.	Mayen, St.
36,7	18,4	50,1	10,4	28,3	2,8	7,7	3,2	8,6	1,9	5,3	Neuwied
.	.	.	.	.	.	.	.	.	.	.	Neuwied, St.
19,3	7,4	38,3	8,9	46,1	0,8	4,3	1,1	5,6	1,1	5,6	Oberwesterwaldkreis
20,7	9,7	46,9	7,4	35,7	1,2	5,8	1,3	6,5	1,0	4,9	Rhein-Hunsrück-Kreis
29,4	7,0	23,8	15,3	52,0	2,7	9,2	2,6	8,7	1,8	6,2	Rhein-Lahn-Kreis
.	.	.	.	.	.	.	.	.	.	.	Lahnstein, St.
21,0	14,1	67,1	3,4	16,2	1,2	5,9	1,4	6,7	0,9	4,1	Unterwesterwaldkreis
328,9	166,0	50,5	99,3	30,2	22,1	6,7	23,6	7,2	18,0	5,5	Reg. Bez. Koblenz
23,6	17,5	74,2	1,5	6,4	1,4	5,8	1,6	6,9	1,6	6,7	Kreisfreie Stadt Trier
24,9	17,8	71,5	4,5	18,1	1,1	4,2	1,1	4,5	0,5	1,9	Landkreise
20,7	18,6	89,9	0,5	2,4	0,2	1,2	0,6	2,7	0,7	3,6	Berncastel-Wittlich
13,1	11,4	87,0	0,6	4,6	0,2	1,8	0,4	3,4	0,4	3,3	Bitburg-Prüm
26,3	23,1	87,8	0,6	2,3	0,7	2,7	0,9	3,5	1,0	3,6	Daun
108,6	88,4	81,4	7,7	7,1	3,6	3,3	4,7	4,3	4,2	3,9	Trier-Saarburg
10,2	2,3	22,5	4,1	40,2	1,4	14,0	1,3	12,9	1,0	10,2	Kreisfreie Städte
24,6	5,0	20,3	11,5	46,7	2,9	11,8	3,3	13,4	1,9	7,6	Frankenthal (Pfalz)
7,1	2,3	32,4	2,7	38,0	1,0	13,7	0,9	12,3	0,3	4,4	Kaiserslautern
43,1	11,0	25,5	15,8	36,7	5,7	13,1	5,8	13,5	4,8	11,2	Landau i.d. Pfalz
41,3	15,2	36,8	10,1	24,5	5,0	12,2	5,6	13,5	5,4	13,2	Ludwigshafen a. Rhein
12,5	3,8	30,4	5,1	40,8	1,5	12,0	1,4	11,3	0,7	5,6	Mainz
13,7	2,6	19,0	6,3	46,0	2,0	14,9	2,0	14,8	0,7	5,3	Neustadt a.d. Weinstr.
10,1	3,4	33,7	3,4	33,7	1,3	12,6	1,4	13,8	0,6	5,6	Pirmasens
19,2	3,9	20,3	8,5	44,3	2,4	12,7	2,4	12,4	2,0	10,2	Speyer
8,2	1,4	17,1	4,2	51,2	1,0	12,1	1,1	13,1	0,5	6,0	Worms
23,8	3,6	15,1	14,3	60,1	2,4	10,2	2,0	8,2	1,6	6,5	Zweibrücken
29,0	6,7	23,1	15,1	52,1	2,8	9,6	2,4	8,3	2,0	7,0	Landkreise
16,1	2,5	15,5	10,2	63,4	1,5	9,0	1,4	8,8	0,6	3,8	Alzey-Worms
22,3	12,2	54,7	6,1	27,4	1,5	6,9	1,6	7,0	0,8	3,7	Bad Dürkheim
22,3	8,0	35,9	10,1	45,3	1,8	8,1	1,8	7,8	0,7	3,3	Donnersbergkreis
20,8	2,9	13,9	14,9	71,6	1,2	6,0	1,1	5,5	0,7	3,4	Germersheim
24,3	9,8	40,3	8,5	35,0	1,9	7,7	2,0	8,3	2,1	8,7	Kaiserslautern
31,0	12,5	40,3	10,4	33,5	2,9	9,5	2,9	9,5	2,2	7,2	Kusel
37,1	14,7	39,6	11,9	32,1	4,1	11,1	3,6	9,8	2,8	7,5	Landau-Bad Bergzabern
.	.	.	.	.	.	.	.	.	.	.	Ludwigshafen
.	.	.	.	.	.	.	.	.	.	.	Mainz-Bingen
19,9	9,0	45,2	7,3	36,7	1,6	7,8	1,5	7,4	0,5	2,7	Bingen, St.
8,1	2,4	29,6	4,7	58,0	0,4	5,0	0,5	5,7	0,2	2,6	Ingelheim am Rhein, St.
444,7	135,2	30,4	185,0	41,6	46,4	10,4	45,9	10,3	32,3	7,3	Pirmasens
882,2	389,6	44,2	292,0	33,1	72,0	8,2	74,2	8,4	54,4	6,2	Zweibrücken
242,5	85,5	35,3	77,7	32,0	28,2	11,6	29,7	12,2	21,3	8,8	Reg. Bez. Rheinhessen-Pfalz
639,7	304,1	47,5	214,3	33,5	43,8	6,8	44,5	7,0	33,1	5,2	Rheinland-Pfalz
882,2	389,6	44,2	292,0	33,1	72,0	8,2	74,2	8,4	54,4	6,2	Kreisfreie Städte
242,5	85,5	35,3	77,7	32,0	28,2	11,6	29,7	12,2	21,3	8,8	Landkreise
639,7	304,1	47,5	214,3	33,5	43,8	6,8	44,5	7,0	33,1	5,2	

Verwaltungsbezirk (Gebietsstand 7.11.1970)	Verheiratete, verwitwete und geschiedene Frauen (nur Deutsche)									
	Frauen mit ehelichen Kindern				Verheiratete					
	ins- gesamt	deren Kinder			zusammen		in erster Ehe 1)			
		ins- gesamt	je 1 000 Frau- en	darunter aus letzter Ehe	Frauen	deren Kinder		Frauen	deren Kinder	
						Anzahl	je 1 000 Frau- en		Anzahl	je 1 000 Frau- en
343	344	345	346	347	348	349	350	351	352	
Kreisfreie Stadt Koblenz	25 570	48 570	1 899	46 960	20 240	38 890	1 921	17 490	33 590	1 921
Landkreise										
Ahrweiler	26 540	64 130	2 416	62 220	20 500	48 570	2 369	18 770	44 700	2 381
Altenkirchen (Ww.)	32 370	80 870	2 498	78 770	25 240	61 240	2 426	23 180	56 340	2 431
Bad Kreuznach	31 530	56 130	1 780	54 840	24 780	44 200	1 784	21 700	38 140	1 758
Bad Kreuznach, St.	.	.	.	.	.	.	.	.	.	.
Birkenfeld	26 430	64 920	2 456	62 200	20 240	48 820	2 412	18 310	44 360	2 423
Idar-Oberstein, St.	.	.	.	.	.	.	.	.	.	.
Cochem-Zell	17 380	46 240	2 661	44 960	13 510	34 850	2 580	12 380	31 840	2 572
Mayen-Koblenz	49 800	120 540	2 420	116 330	38 540	90 930	2 359	35 060	82 470	2 352
Andernach, St.	.	.	.	.	.	.	.	.	.	.
Mayen, St.	.	.	.	.	.	.	.	.	.	.
Neuwied	39 390	90 450	2 296	86 240	30 280	68 070	2 248	26 900	60 700	2 257
Neuwied, St.	.	.	.	.	.	.	.	.	.	.
Oberwesterwaldkreis	21 480	52 350	2 437	50 830	17 030	41 360	2 429	15 640	37 960	2 427
Rhein-Hunsrück-Kreis	23 500	60 690	2 583	59 000	18 190	46 000	2 529	16 520	41 580	2 517
Rhein-Lahn-Kreis	32 600	72 030	2 210	70 330	24 540	53 260	2 170	21 730	46 900	2 158
Lahnstein, St.	.	.	.	.	.	.	.	.	.	.
Unterwesterwaldkreis	23 030	55 720	2 419	54 400	17 920	43 180	2 410	16 450	39 880	2 424
Reg.Bez. Koblenz	349 620	812 640	2 324	787 080	271 010	619 370	2 285	244 130	558 460	2 288
Kreisfreie Stadt Trier	26 460	65 010	2 457	63 300	19 620	47 080	2 400	17 090	41 160	2 408
Landkreise										
Bernkastel-Wittlich	28 770	77 510	2 694	75 730	21 870	57 700	2 638	20 210	53 220	2 633
Bitburg-Prüm	23 100	66 900	2 896	66 170	18 210	50 540	2 775	17 020	47 240	2 776
Daun	14 380	40 630	2 825	39 570	11 430	31 330	2 741	10 480	28 780	2 746
Trier-Saarburg	29 200	81 460	2 790	80 650	23 040	61 090	2 651	21 690	57 920	2 670
Reg.Bez. Trier	121 910	331 510	2 719	325 420	94 170	247 740	2 631	86 490	228 320	2 640
Kreisfreie Städte										
Frankenthal (Pfalz)	10 170	21 570	2 121	20 720	7 600	15 680	2 063	6 380	13 030	2 042
Kaiserslautern	20 880	35 690	1 709	34 240	15 780	26 400	1 673	13 230	21 750	1 644
Landau i.d.Pfalz	8 300	18 750	2 259	17 760	5 830	13 230	2 269	4 910	11 190	2 279
Ludwigshafen a.Rhein	41 540	82 770	1 993	77 910	31 250	60 670	1 941	26 260	50 300	1 915
Mainz	34 450	60 160	1 746	57 350	26 500	46 060	1 738	22 240	38 480	1 730
Neustadt a.d.Weinstr.	13 350	28 210	2 113	26 760	9 840	20 290	2 062	8 630	17 500	2 028
Pirmasens	15 850	35 570	2 244	32 820	11 210	23 800	2 123	9 500	19 890	2 094
Speyer	10 900	23 830	2 186	22 500	8 170	17 390	2 129	7 000	14 710	2 101
Worms	20 980	45 940	2 190	43 470	15 810	33 920	2 145	13 650	28 890	2 116
Zweibrücken	9 290	21 520	2 316	19 960	7 050	16 060	2 278	6 020	13 490	2 241
Landkreise										
Alzey-Worms	26 670	59 430	2 228	57 190	20 430	44 030	2 155	18 060	38 540	2 134
Bad Dürkheim	30 650	64 730	2 112	62 160	23 620	48 290	2 044	20 800	41 970	2 018
Donnersbergkreis	18 250	40 770	2 234	39 590	13 890	30 150	2 171	12 510	26 600	2 126
Germersheim	23 970	58 110	2 424	56 750	18 970	44 950	2 370	17 460	41 110	2 355
Kaiserslautern	24 500	54 930	2 242	53 240	18 900	40 910	2 165	17 420	37 640	2 161
Kusel	24 180	57 400	2 374	55 570	18 540	43 150	2 327	17 010	39 790	2 339
Landau-Bad Bergzabern	28 030	67 650	2 413	65 540	21 170	49 840	2 354	19 090	44 870	2 350
Ludwigshafen	31 800	62 600	1 969	60 190	25 100	48 070	1 915	22 490	43 080	1 916
Mainz-Bingen	39 170	84 310	2 152	81 390	30 330	64 060	2 112	26 850	56 560	2 107
Bingen, St.	.	.	.	.	.	.	.	.	.	.
Ingelheim am Rhein, St.	.	.	.	.	.	.	.	.	.	.
Pirmasens	19 740	39 550	2 004	38 930	15 520	30 230	1 948	14 180	27 480	1 938
Zweibrücken	9 320	23 320	2 502	22 420	7 270	17 740	2 440	6 630	16 030	2 418
Reg.Bez. Rheinhessen-Pfalz	461 990	986 810	2 136	946 460	352 780	734 920	2 083	310 320	642 900	2 072
Rheinland-Pfalz	933 520	2 130 960	2 283	2 058 960	717 960	1 602 030	2 231	640 940	1 429 680	2 231
Kreisfreie Städte	237 740	487 590	2 051	463 750	178 900	359 470	2 009	152 400	303 980	1 995
Landkreise	695 780	1 643 370	2 362	1 595 210	539 060	1 242 560	2 305	488 540	1 125 700	2 304

1) Beide Ehepartner in erster Ehe.

## mit lebendgeborenen ehelichen Kindern nach Familienstand 1970

Frauen				Verwitwete Frauen				Geschiedene Frauen				Verwaltungsbezirk (Gebietsstand 7.11.1970)
Übrige												
Frauen	deren Kinder			Frauen	deren Kinder			Frauen	deren Kinder			
	Anzahl	je 1 000 Frau- en	darunter aus letzter Ehe		Anzahl	je 1 000 Frau- en	darunter aus letzter Ehe		Anzahl	je 1 000 Frau- en	darunter aus letzter Ehe	
353	354	355	356	357	358	359	360	361	362	363	364	
2 750	5 300	1 927	3 990	4 600	8 350	1 815	8 110	730	1 330	1 822	1 270	Kreisfreie Stadt Koblenz
1 730	3 870	2 237	2 630	5 550	14 620	2 634	14 060	490	940	1 918	830	Landkreise
2 060	4 900	2 379	3 470	6 700	18 680	2 788	18 180	430	950	2 209	780	Ahrweiler
3 080	6 060	1 968	5 230	5 900	10 450	1 771	10 020	850	1 480	1 741	1 450	Altenkirchen (Ww.)
1 930	4 460	2 311	2 540	5 630	15 030	2 670	14 370	560	1 070	1 911	930	Bad Kreuznach
1 130	3 010	2 664	1 970	3 750	11 070	2 952	10 870	120	320	2 667	280	Bad Kreuznach, St.
3 480	8 460	2 431	5 220	10 510	28 060	2 670	27 280	750	1 550	2 067	1 360	Birkenfeld
.	.	.	.	.	.	.	.	.	.	.	.	Idar-Oberstein, St.
3 380	7 370	2 180	4 750	8 430	20 850	2 473	19 510	680	1 530	2 250	1 280	Coochem-Zell
1 390	3 400	2 446	2 210	4 220	10 520	2 493	10 210	230	470	2 043	450	Mayen-Koblenz
1 670	4 420	2 647	3 220	4 920	13 700	2 785	13 270	390	990	2 538	930	Andernach, St.
2 810	6 360	2 263	5 110	7 290	17 250	2 366	16 880	770	1 520	1 974	1 440	Mayen, St.
1 470	3 300	2 245	2 390	4 790	11 960	2 497	11 590	320	580	1 813	540	Neuwied
26 880	60 910	2 266	42 730	72 290	180 540	2 497	174 350	6 320	12 730	2 014	11 540	Neuwied, St.
2 530	5 920	2 340	4 790	5 960	16 080	2 698	15 660	880	1 850	2 102	1 690	Oberwesterwaldkreis
1 660	4 480	2 699	3 180	6 590	19 190	2 912	18 720	310	620	2 000	610	Rhein-Hunsrück-Kreis
1 190	3 300	2 773	2 770	4 650	15 860	3 411	15 680	240	500	2 083	480	Rhein-Lahn-Kreis
950	2 550	2 684	1 720	2 900	9 230	3 183	9 000	50	70	1 400	70	Lahnstein, St.
1 350	3 170	2 348	2 590	5 960	19 750	3 314	19 520	200	620	3 100	620	Unterwesterwaldkreis
7 680	19 420	2 529	15 050	26 060	80 110	3 074	78 580	1 680	3 660	2 179	3 470	Reg. Bez. Trier
1 220	2 650	2 172	2 050	2 140	5 030	2 350	4 840	430	860	2 000	800	Kreisfreie Städte
2 550	4 650	1 824	3 660	4 040	7 460	1 847	7 180	1 060	1 830	1 726	1 650	Frankenthal (Pfalz)
920	2 040	2 217	1 410	2 160	4 780	2 213	4 580	310	740	2 387	580	Kaiserslautern
4 990	10 370	2 078	7 030	8 350	18 180	2 177	17 100	1 940	3 920	2 021	3 480	Landau i.d. Pfalz
4 260	7 580	1 779	5 620	6 420	11 480	1 788	10 900	1 530	2 620	1 712	2 350	Ludwigshafen a. Rhein
1 210	2 790	2 306	1 940	3 110	7 240	2 328	6 670	400	680	1 700	650	Mainz
1 710	3 910	2 287	2 050	3 690	9 750	2 642	9 140	950	2 020	2 126	1 740	Neustadt a.d. Weinstr.
1 170	2 680	2 291	1 730	2 310	5 440	2 355	5 140	420	1 000	2 381	920	Pirmasens
2 160	5 030	2 329	3 180	4 650	10 950	2 355	10 370	520	1 070	2 058	1 030	Speyer
1 030	2 570	2 495	1 430	1 970	4 740	2 406	4 420	270	720	2 667	620	Worms
2 370	5 490	2 316	3 730	5 740	14 420	2 512	14 050	500	980	1 960	870	Zweibrücken
2 820	6 320	2 241	4 310	6 550	15 280	2 333	14 850	480	1 160	2 417	1 030	Landkreise
1 380	3 550	2 572	2 590	4 170	10 310	2 472	10 090	190	310	1 632	310	Alzey-Worms
1 510	3 840	2 543	2 730	4 630	12 550	2 711	12 310	370	610	1 649	600	Bad Dürkheim
1 480	3 270	2 209	2 180	5 070	12 860	2 536	12 440	530	1 160	2 189	980	Donnersbergkreis
1 530	3 360	2 196	2 050	5 430	13 840	2 549	13 350	210	410	1 952	380	Germersheim
2 080	4 970	2 389	3 480	6 380	16 700	2 618	16 260	480	1 110	2 313	930	Kaiserslautern
2 610	4 990	1 912	3 500	6 320	13 820	2 187	12 980	380	710	1 868	630	Kusel
3 480	7 500	2 155	5 090	8 220	19 070	2 320	18 620	620	1 180	1 903	1 120	Landau-Bad Bergzabern
.	.	.	.	.	.	.	.	.	.	.	.	Ludwigshafen
1 340	2 750	2 052	2 260	3 770	8 420	2 233	8 320	450	900	2 000	870	Mainz-Bingen
640	1 710	2 672	1 190	1 880	5 230	2 782	4 900	170	350	2 059	300	Bingen, St.
42 460	92 020	2 167	63 210	97 000	227 550	2 346	218 510	12 210	24 340	1 993	21 840	Ingelheim am Rhein, St.
77 020	172 350	2 238	120 990	195 350	488 200	2 499	471 440	20 210	40 730	2 015	36 850	Pirmasens
26 500	55 490	2 094	38 880	49 400	109 480	2 216	104 110	9 440	18 640	1 975	16 780	Zweibrücken
50 520	116 860	2 313	82 110	145 950	378 720	2 595	367 330	10 770	22 090	2 051	20 070	Reg. Bez. Rheinhessen-Pfalz
												Rheinland-Pfalz
												Kreisfreie Städte
												Landkreise



Verwaltungsbezirk (Gebietsstand 17.3.1974)	Sterbefälle an bösartigen								
	Neubildungen insgesamt				Bösartige Neu-				
	zu- sammen	auf 100 000 Einw.	männ- lich	weib- lich	der Mund- höhle und des Rachens	der Ver- dauungs- organe	darunter	der Atmungs- organe	darunter
							des Magens		der Lunge, Bronchien und der Lufttröhre
	365	366	367	368	369	370	371	372	373
Kreisfreie Stadt Koblenz	323	270,5	147	176	2	121	38	51	46
Landkreise									
Ahrweiler	276	251,2	146	130	3	114	32	43	39
Altenkirchen (Ww.)	285	231,0	139	146	1	110	36	49	44
Bad Kreuznach	411	276,4	213	198	6	156	53	67	59
Bad Kreuznach, St.	.	.	.	.	.	.	.	.	.
Birkenfeld	233	254,4	117	116	-	90	26	40	34
Idar-Oberstein, St.	.	.	.	.	-	.	.	.	.
Cochem-Zell	184	282,5	100	84	1	74	21	40	36
Mayen-Koblenz	490	256,8	258	232	6	198	70	86	75
Andernach, St.	.	.	.	.	.	.	.	.	.
Mayen, St.	.	.	.	.	.	.	.	.	.
Neuwied	406	264,8	208	198	3	161	44	68	65
Neuwied, St.	.	.	.	.	.	.	.	.	.
Rhein-Hunsrück-Kreis	245	275,3	124	121	2	85	28	47	45
Rhein-Lahn-Kreis	310	255,4	154	156	-	123	41	50	47
Lahnstein, St.	.	.	.	.	-	.	.	.	.
Westerwaldkreis	415	250,0	208	207	1	170	51	63	52
Reg. Bez. Koblenz	3 578	259,6	1 814	1 764	25	1 402	440	604	542
Kreisfreie Stadt Trier	300	295,1	148	152	5	99	27	62	54
Landkreise									
Bernkastel-Wittlich	275	251,5	146	129	2	99	36	51	42
Bitburg-Prüm	245	267,0	147	98	7	95	32	51	47
Daun	126	224,1	76	50	1	56	17	24	23
Trier-Saarburg	247	204,3	147	100	2	100	33	55	49
Reg. Bez. Trier	1 193	248,6	664	529	17	449	145	243	215
Kreisfreie Städte									
Frankenthal (Pfalz)	104	237,9	62	42	1	42	10	19	19
Kaiserslautern	266	260,4	147	119	6	98	33	48	42
Landau i.d. Pfalz	95	248,2	42	53	2	35	11	14	11
Ludwigshafen a. Rhein	464	265,3	248	216	4	155	45	100	95
Mainz	458	249,3	229	229	10	166	39	71	62
Neustadt a.d. Weinstr.	175	340,5	98	77	1	59	20	26	21
Pirmasens	177	321,2	110	67	1	79	26	33	28
Speyer	107	241,4	49	58	-	36	11	14	14
Worms	186	243,5	88	98	1	59	23	34	32
Zweibrücken	113	307,5	52	61	-	50	20	12	8
Landkreise									
Alzey-Worms	265	273,6	146	119	2	94	36	55	49
Bad Dürkheim	314	271,0	175	139	4	113	36	69	65
Donnersbergkreis	186	275,0	104	82	1	70	21	38	36
Germersheim	171	173,7	88	83	2	76	23	15	14
Kaiserslautern	196	200,9	116	80	4	99	35	35	31
Kusel	195	250,1	109	86	4	64	24	36	30
Landau-Bad Bergzabern	258	263,7	120	138	4	107	28	36	27
Ludwigshafen	281	230,9	147	134	2	96	39	47	45
Mainz-Bingen	390	252,1	207	183	4	140	46	62	56
Bingen, St.	.	.	.	.	.	.	.	.	.
Ingelheim am Rhein, St.	.	.	.	.	.	.	.	.	.
Pirmasens	232	227,0	125	107	-	100	38	42	40
Reg. Bez. Rheinhessen-Pfalz	4 633	252,1	2 462	2 171	53	1 738	564	806	725
Rheinland-Pfalz	9 404	254,4	4 940	4 464	95	3 589	1 149	1 653	1 482
Kreisfreie Städte	2 768	269,3	1 420	1 348	33	999	303	484	432
Landkreise	6 636	248,7	3 520	3 116	62	2 590	846	1 169	1 050

und sonstigen Neubildungen 1974									Verwaltungsbezirk (Gebietsstand 17.3.1974)	
bildungen			Neu- bildungen d. lymphatischen u. blut- bildenden Organe	darunter		Bösart. Neubildungen einschl. Leukämie		Gut- artige Neu- bil- dungen		Neu- bil- dungen unbe- kannten Charak- ters
der Brust- drüse sowie d. Ham- u. Geschl.- organe	darunter der Brust- drüse	sonst. und unbe- kannten Sitze		Leukämie und Aleukämie	zu- sammen	weib- lich				
374	375	376	377	378	379	380	381	382		
91	28	28	21	8	314	174	1	8	Kreisfreie Stadt Koblenz	
69	11	20	16	11	265	124	1	10	Landkreise	
68	22	21	19	12	268	141	2	15	Ahrweiler	
114	25	28	29	14	400	193	-	11	Altenkirchen (Ww.)	
.	.	.	.	.	.	.	-	.	Bad Kreuznach	
56	18	27	12	8	225	111	2	6	Bad Kreuznach, St.	
.	.	.	.	.	.	.	.	.	Birkenfeld	
41	11	17	9	5	182	83	-	2	Idar-Oberstein, St.	
127	36	28	31	17	476	225	1	13	Cochem-Zell	
.	.	.	.	.	.	.	.	.	Mayen-Koblenz	
.	.	.	.	.	.	.	.	.	Andernach, St.	
115	34	35	12	4	394	192	-	12	Mayen, St.	
.	.	.	.	.	.	.	-	.	Neuwied	
64	17	20	17	10	235	115	1	9	Neuwied, St.	
77	20	31	14	10	295	151	-	15	Rhein-Hunsrück-Kreis	
.	.	.	.	.	.	.	-	.	Rhein-Lahn-Kreis	
109	28	38	21	10	402	201	3	10	Lahnstein, St.	
									Westerwaldkreis	
931	250	293	201	109	3 456	1 710	11	111	Reg. Bez. Koblenz	
87	29	36	6	5	295	149	1	4	Kreisfreie Stadt Trier	
70	16	19	21	10	262	126	4	9	Landkreise	
44	15	19	22	13	238	95	-	7	Bernkastel-Wittlich	
26	4	11	4	3	122	48	-	4	Bitburg-Prüm	
46	12	22	15	4	240	95	4	3	Daun	
									Trier-Saarburg	
273	76	107	68	35	1 157	513	9	27	Reg. Bez. Trier	
25	6	9	4	1	100	41	1	3	Kreisfreie Städte	
72	19	23	9	7	256	112	-	10	Frankenthal (Pfalz)	
26	11	12	5	1	94	52	1	-	Kaiserslautern	
122	33	42	27	14	450	213	2	12	Landau i. d. Pfalz	
121	43	39	30	17	437	221	2	19	Ludwigshafen a. Rhein	
51	12	21	11	2	169	76	1	5	Mainz	
47	16	6	7	2	173	66	-	4	Neustadt a. d. Weinstr.	
33	6	11	9	5	103	55	-	4	Pirmasens	
52	14	21	11	4	178	92	1	7	Speyer	
30	7	9	8	2	109	58	1	3	Worms	
									Zweibrücken	
71	17	25	9	5	256	115	1	8	Landkreise	
80	25	25	17	5	308	135	1	5	Alzey-Worms	
41	9	22	10	5	182	80	-	4	Bad Dürkheim	
39	4	18	11	5	161	78	3	7	Donnersbergkreis	
22	5	19	9	4	188	79	3	5	Germersheim	
48	11	18	17	7	187	82	2	6	Kaiserslautern	
63	19	16	21	12	247	132	1	10	Kusel	
75	22	31	18	11	269	125	-	12	Landau-Bad Bergzabern	
100	31	35	27	11	368	176	1	21	Ludwigshafen	
.	.	.	.	.	.	.	.	.	Mainz-Bingen	
.	.	.	.	.	.	.	.	.	Bingen, St.	
46	6	18	15	9	221	103	-	11	Ingelheim am Rhein, St.	
									Pirmasens	
1 164	316	420	275	129	4 456	2 091	21	156	Reg. Bez. Rheinhessen-Pfalz	
2 368	642	820	544	273	9 069	4 314	41	294	Rheinland-Pfalz	
757	224	257	148	68	2 678	1 309	11	79	Kreisfreie Städte	
1 611	418	563	396	205	6 391	3 005	30	215	Landkreise	

Verwaltungsbezirk (Gebietsstand 30.6.1971)	Sozialökonomische Betriebstypen 1971										
	Landwirtschaftliche Betriebe insgesamt		Landwirtschaftliche Betriebe in der Hand von natürlichen Personen, deren betriebliches Einkommen								
			größer als das außerbetriebliche Einkommen 1) ist, einschl. Betriebe ohne außerbetriebliches Einkommen						kleiner als das außerbetriebliche Einkommen 1) ist		
			Betriebe mit landw.genutzter Fläche von ... bis unter ... ha								
			Be- triebe	Be- triebs- fläche	unter 10		10 - 20		20 und mehr		unter 10
	ins- gesamt	mit Erwerbs- ein- kommen 2)			ins- gesamt	mit Erwerbs- ein- komme h 2)	ins- gesamt	mit Erwerbs- ein- komme h 2)			
	Anzahl	ha	Anzahl								
383	384	385	386	387	388	389	390	391	392	393	
Kreisfreie Stadt Koblenz	301	2 490	86	15	81	6	15	1	103	6	-
Landkreise											
Ahrweiler	3 357	30 248	545	94	325	60	247	32	2 038	155	23
Altenkirchen (Ww.)	2 535	21 910	331	64	370	69	192	24	1 537	81	6
Bad Kreuznach	4 584	42 485	1 334	287	969	195	371	57	1 743	128	8
Bad Kreuznach, St.											
Birkenfeld	2 095	25 494	250	64	447	148	322	47	927	110	11
Idar-Oberstein, St.											
Cochem-Zell	4 371	28 155	1 826	388	387	119	259	64	1 715	159	7
Mayen-Koblenz	3 331	41 896	649	115	746	122	602	47	1 193	100	16
Andernach, St.											
Mayen, St.											
Neuwied	2 519	23 205	392	77	369	78	213	31	1 393	121	10
Neuwied, St.											
Oberwesterwaldkreis	3 305	20 895	270	72	146	60	119	29	2 636	96	7
Rhein-Hunsrück-Kreis	4 736	43 917	677	183	980	409	310	71	2 465	231	14
Rhein-Lahn-Kreis	3 088	30 280	490	141	674	262	292	68	1 474	132	8
Lahnstein, St.											
Unterwesterwaldkreis	1 243	10 575	133	23	89	37	100	20	830	72	9
Reg.Bez. Koblenz	35 465	321 551	6 983	1 523	5 583	1 565	3 042	491	18 054	1 391	119
Kreisfreie Stadt Trier	343	3 064	135	20	48	6	13	-	124	2	1
Landkreise											
Bernkastel-Wittlich	7 481	46 807	3 356	647	685	216	302	47	2 871	198	17
Bitburg-Prüm	7 856	109 733	1 123	191	1 781	349	1 392	119	3 177	332	37
Daun	4 236	41 894	570	117	597	186	364	62	2 372	295	18
Trier-Saarlouis	6 928	48 899	2 455	481	693	134	400	44	3 214	135	11
Reg.Bez. Trier	26 844	250 397	7 639	1 456	3 804	891	2 471	272	11 758	962	84
Kreisfreie Städte											
Frankenthal (Pfalz)	161	2 734	35	4	54	3	48	-	20	2	1
Kaiserslautern	117	1 502	15	1	12	1	27	-	55	3	3
Landau i.d.Pfalz	98	1 111	28	5	8	1	21	1	35	1	1
Ludwigshafen a.Rhein	146	1 975	38	-	39	-	37	1	23	4	3
Mainz	657	4 906	274	25	135	10	52	2	191	2	1
Neustadt a.d.Weinstr.	928	3 811	383	55	42	2	15	2	475	6	3
Pirmasens	117	1 152	20	2	27	6	10	1	50	6	-
Speyer	75	1 110	19	3	15	-	14	-	17	3	2
Worms	554	6 875	165	27	159	9	117	3	101	7	1
Zweibrücken	95	1 452	11	-	7	-	27	2	45	1	1
Landkreise											
Alzey-Worms	5 521	47 593	1 781	393	1 302	101	573	33	1 824	28	3
Bad Dürkheim	3 484	21 331	1 633	243	426	30	154	13	1 234	14	7
Donnersbergkreis	2 516	36 332	255	52	635	123	628	93	857	109	20
Germersheim	2 461	16 935	621	127	372	27	151	9	1 289	20	6
Kaiserslautern	1 448	22 035	109	21	231	46	409	51	592	82	20
Kusel	2 524	31 608	257	75	456	101	487	75	1 174	123	17
Landau-Bad Bergzabern	6 194	29 141	2 785	570	612	51	84	9	2 675	21	1
Ludwigshafen	1 711	17 271	491	57	390	23	218	14	585	18	1
Mainz-Bingen	5 979	36 704	2 246	440	841	69	266	17	2 560	35	11
Bingen, St.											
Ingelheim am Rhein, St.											
Pirmasens	1 352	14 467	97	18	163	42	181	18	821	64	10
Zweibrücken	1 012	16 872	83	11	250	42	293	20	331	44	8
Reg.Bez. Rheinhessen-Pfalz	37 150	316 918	11 346	2 129	6 176	687	3 812	364	14 954	593	120
Rheinland-Pfalz	99 459	888 865	25 968	5 108	15 563	3 143	9 325	1 127	44 766	2 946	323
Kreisfreie Städte	3 592	32 182	1 209	157	627	44	396	13	1 239	43	17
Landkreise	95 867	856 683	24 759	4 951	14 936	3 099	8 929	1 114	43 527	2 903	306

1) Außerbetriebliches Einkommen des Betriebsinhabers und/oder seines Ehegatten, Ergebnis der Selbsteinschätzung durch den  
3) Einschl. Kinder unter 14 Jahre. - 4) 14 Jahre und älter.

Arbeitsverhältnisse in den landwirtschaftlichen Betrieben 1971									Verwaltungsbezirk (Gebietsstand 30.6.1971)
Be- triebe, deren Inhaber natür- liche Personen sind	Betriebsinhaber und auf dem Betrieb lebende Familienangehörige		Im Betrieb einschl. Haushalt des Betriebsinhabers beschäftigte Familienarbeitskräfte						
	ins- gesamt 3)	ander- weitig Erwerbs- tätig 4)	ins- gesamt	dagegen 1960	Vollbeschäftigte				
					ins- gesamt	dagegen 1960	männ- lich	dagegen 1960	
Anzahl	Personen								
394	395	396	397	398	399	400	401	402	
291	993	203	698	1 472	424	1 133	192	490	Kreisfreie Stadt Koblenz
3 333	13 119	3 947	8 515	15 231	3 652	10 072	909	3 118	Landkreise
2 517	10 680	2 957	7 019	14 419	3 318	8 832	904	2 251	Ahrweiler
4 553	19 611	4 770	13 243	21 108	7 181	15 993	2 567	5 935	Altenkirchen (Ww.)
2 067	9 381	2 488	6 368	11 995	3 477	8 384	1 135	2 622	Bad Kreuznach
4 353	17 916	4 823	11 285	18 320	5 931	13 757	1 946	5 138	Bad Kreuznach, St.
3 306	13 605	3 088	8 568	16 102	4 901	12 280	1 927	4 695	Birkenfeld
.	.	.	.	.	.	.	.	.	Idar-Oberstein, St.
2 498	10 459	2 826	6 817	13 041	3 433	8 722	997	2 730	Cochem-Zell
3 274	14 426	4 631	9 377	20 106	3 514	11 522	554	2 155	Mayen-Koblenz
4 677	23 075	6 628	14 483	22 583	6 937	16 304	1 875	5 584	Andernach, St.
3 070	14 408	4 111	9 596	16 647	4 754	12 001	1 487	4 258	Mayen, St.
1 233	5 055	1 559	3 295	10 000	1 421	5 861	310	1 351	Neuwied
35 172	152 728	42 031	99 264	181 024	48 943	124 861	14 803	40 327	Neuwied, St.
323	1 375	315	855	1 670	491	1 225	195	430	Oberwesterwaldkreis
7 429	31 817	8 047	19 969	31 168	10 971	23 685	3 796	8 791	Rhein-Hunsrück-Kreis
7 842	35 995	8 105	21 702	31 992	12 151	24 268	4 158	8 855	Rhein-Lahn-Kreis
4 216	18 551	5 184	11 330	18 151	5 425	12 989	1 349	4 368	Lahnstein, St.
6 908	30 717	7 956	19 472	30 941	9 712	21 953	3 000	7 018	Unterwesterwaldkreis
26 718	118 455	29 607	73 328	113 922	38 750	84 120	12 498	29 462	Reg. Bez. Koblenz
323	1 375	315	855	1 670	491	1 225	195	430	Kreisfreie Stadt Trier
7 429	31 817	8 047	19 969	31 168	10 971	23 685	3 796	8 791	Landkreise
7 842	35 995	8 105	21 702	31 992	12 151	24 268	4 158	8 855	Bernkastel-Wittlich
4 216	18 551	5 184	11 330	18 151	5 425	12 989	1 349	4 368	Bitburg-Prüm
6 908	30 717	7 956	19 472	30 941	9 712	21 953	3 000	7 018	Dauern
26 718	118 455	29 607	73 328	113 922	38 750	84 120	12 498	29 462	Trier-Saarburg
160	613	58	420	685	324	585	155	258	Kreisfreie Städte
115	401	91	283	840	142	518	57	150	Frankenthal (Pfalz)
94	373	86	246	389	136	300	60	129	Kaiserslautern
144	512	66	348	763	280	670	132	313	Landau i.d. Pfalz
655	2 510	508	1 710	2 798	1 114	2 176	487	888	Ludwigshafen a. Rhein
924	3 285	886	2 233	3 198	1 200	2 257	375	767	Mainz
113	420	112	307	757	153	405	63	118	Neustadt a.d. Weinstr.
70	268	60	174	304	108	253	45	114	Pirmasens
550	1 954	311	1 374	2 123	909	1 663	418	642	Speyer
92	342	79	244	440	130	291	52	94	Worms
5 511	20 957	4 420	14 625	20 838	8 393	15 735	3 271	5 965	Zweibrücken
3 468	12 077	2 674	8 458	12 740	5 061	9 510	1 885	3 377	Landkreise
2 504	10 402	2 291	6 888	12 565	3 951	9 384	1 572	3 416	Alzey-Worms
2 459	9 724	2 609	6 261	14 107	3 354	9 562	1 056	2 907	Bad Dürkheim
1 443	6 310	1 456	4 081	8 912	2 303	5 934	854	1 825	Donnersbergkreis
2 514	10 707	2 875	7 279	14 836	3 768	10 053	1 269	3 111	Germersheim
6 178	22 906	6 124	15 715	22 888	8 389	16 511	2 880	5 818	Kaiserslautern
1 703	6 338	1 191	4 450	9 088	2 803	6 653	1 117	2 300	Kusel
5 959	22 363	5 471	15 384	23 003	8 181	16 841	2 877	6 074	Landau-Bad Bergzabern
.	.	.	.	.	.	.	.	.	Ludwigshafen
1 336	5 513	1 716	3 668	10 299	1 636	5 363	532	1 145	Mainz-Bingen
1 009	4 612	920	3 127	5 458	1 864	4 063	749	1 486	Bingen, St.
37 001	142 587	34 004	97 275	167 031	54 199	118 727	19 906	40 897	Ingelheim am Rhein, St.
98 891	413 770	105 642	269 867	461 977	141 892	327 708	47 207	110 686	Pirmasens
3 531	13 046	2 775	8 892	15 439	5 411	11 476	2 231	4 393	Zweibrücken
95 360	400 724	102 867	260 975	446 538	136 481	316 232	44 976	106 293	Reg. Bez. Rheinhausen-Pfalz
98 891	413 770	105 642	269 867	461 977	141 892	327 708	47 207	110 686	Rheinland-Pfalz
3 531	13 046	2 775	8 892	15 439	5 411	11 476	2 231	4 393	Kreisfreie Städte
95 360	400 724	102 867	260 975	446 538	136 481	316 232	44 976	106 293	Landkreise

Betriebsinhaber. - 2) Erwerbseinkommen des Betriebsinhabers und/oder seines Ehegatten aus anderweitiger Erwerbstätigkeit. -

Verwaltungsbezirk (Gebietsstand 30.6.1971)	noch: Arbeitsverhältnisse in den							
	Mit betrieblichen Arbeiten (ohne Haushalt des Betriebsinhabers) beschäftigte							
	insgesamt		Vollbeschäftigte				Teil-	
			insgesamt		männlich		insgesamt	
	zu-	in Be-	zu-	in Be-	ins-	in Be-	zu-	in Be-
	sammen	trieben unter 20 ha LF	sammen	trieben unter 20 ha LF	gesamt	trieben unter 20 ha LF	sammen	trieben unter 20 ha LF
Personen								
	403	404	405	406	407	408	409	410
Kreisfreie Stadt Koblenz	615	580	228	207	191	173	387	373
Landkreise								
Ahrweiler	7 338	6 618	990	675	898	604	6 348	5 943
Altenkirchen (Ww.)	5 992	5 405	1 021	768	887	652	4 971	4 637
Bad Kreuznach	11 762	10 504	2 907	2 350	2 526	2 037	8 855	8 154
Bad Kreuznach, St.	.	.	.	.	.	.	.	.
Birkenfeld	5 725	4 625	1 361	858	1 126	692	4 364	3 767
Idar-Oberstein, St.	.	.	.	.	.	.	.	.
Cochem-Zell	10 142	9 393	2 075	1 774	1 916	1 638	8 067	7 619
Mayen-Koblenz	7 495	5 889	2 047	1 287	1 917	1 190	5 448	4 602
Andernach, St.	.	.	.	.	.	.	.	.
Mayen, St.	.	.	.	.	.	.	.	.
Neuwied	5 989	5 347	1 113	840	988	729	4 876	4 507
Neuwied, St.	.	.	.	.	.	.	.	.
Oberwesterwaldkreis	8 206	7 813	619	456	519	370	7 587	7 357
Rhein-Hunsrück-Kreis	12 735	11 713	2 191	1 779	1 838	1 458	10 544	9 934
Rhein-Lahn-Kreis	8 431	7 411	1 615	1 211	1 470	1 090	6 816	6 200
Lahnstein, St.	.	.	.	.	.	.	.	.
Unterwesterwaldkreis	2 882	2 577	348	217	300	180	2 534	2 360
Reg. Bez. Koblenz	87 312	77 875	16 515	12 422	14 576	10 813	70 797	65 453
Kreisfreie Stadt Trier	736	696	223	200	193	172	513	496
Landkreise								
Bernkastel-Wittlich	18 003	17 051	4 233	3 837	3 752	3 384	13 770	13 214
Bitburg-Prüm	18 633	14 479	4 569	2 639	4 101	2 292	14 064	11 840
Daun	9 917	8 885	1 476	1 009	1 322	888	8 441	7 876
Trier-Saarlburg	17 295	16 082	3 408	2 869	2 951	2 466	13 887	13 213
Reg. Bez. Trier	64 584	57 193	13 909	10 554	12 319	9 202	50 675	46 639
Kreisfreie Städte								
Frankenthal (Pfalz)	387	253	176	108	155	91	211	145
Kaiserslautern	251	168	68	30	57	26	183	138
Landau i. d. Pfalz	217	149	64	35	59	31	153	114
Ludwigshafen a. Rhein	319	224	154	91	131	88	185	133
Mainz	1 569	1 417	540	464	484	409	1 029	953
Neustadt a. d. Weinstr.	2 054	2 006	400	378	372	351	1 654	1 628
Pirmasens	268	238	67	53	63	50	201	185
Speyer	157	117	51	38	44	32	106	79
Worms	1 236	919	448	294	413	269	788	625
Zweibrücken	213	130	55	21	50	19	158	109
Landkreise								
Alzey-Worms	13 029	11 267	3 444	2 660	3 230	2 486	9 585	8 607
Bad Dürkheim	7 751	7 316	2 113	1 920	1 857	1 682	5 638	5 396
Donnersbergkreis	6 073	4 105	1 691	873	1 566	800	4 382	3 232
Germersheim	5 858	5 406	1 230	1 019	1 050	865	4 628	4 387
Kaiserslautern	3 636	2 264	992	389	851	318	2 644	1 875
Kusel	6 428	4 740	1 488	773	1 255	624	4 940	3 967
Landau-Bad Bergzabern	14 624	14 363	3 054	2 932	2 844	2 732	11 570	11 431
Ludwigshafen	4 134	3 518	1 355	1 062	1 109	847	2 779	2 456
Mainz-Bingen	13 975	13 169	3 184	2 812	2 844	2 516	10 791	10 357
Bingen, St.	.	.	.	.	.	.	.	.
Ingelheim am Rhein, St.	.	.	.	.	.	.	.	.
Pirmasens	3 186	2 569	597	327	526	282	2 589	2 242
Zweibrücken	2 778	1 743	848	393	744	334	1 930	1 350
Reg. Bez. Rheinhessen-Pfalz	88 143	76 081	21 999	16 672	19 704	14 852	66 144	59 409
Rheinland-Pfalz	240 039	211 149	52 423	39 648	46 599	34 867	187 616	171 501
Kreisfreie Städte	8 022	6 897	2 454	1 919	2 212	1 711	5 568	4 978
Landkreise	232 017	204 252	49 969	37 729	44 387	33 156	182 048	166 523

1) Ohne Berücksichtigung der Haushaltstätigkeit. - 2) Betriebe deren Inhaber natürliche Personen sind - 3) Einschl. Be-

landwirtschaftlichen Betrieben 1971										Verwaltungsbezirk (Gebietsstand 30.6.1971)
Familienarbeitskräfte				Betriebe 2) mit mindestens einer mit betrieblichen Arbeiten voll- beschäftigten Familien- arbeitskraft		betriebliche Arbeits- leistung d. Familien- arbeits- kräfte und der ständigen familien- fremden Arbeits- kräfte 3)	Betriebe 3) mit ... mit betrieblichen Arbeiten 1) vollbeschäftigten Arbeitskräften			
beschäftigte		überwiegend anderweitig Erwerbstätige 1)								
männlich										
ins- gesamt	in Be- trieben unter 20 ha LF	ins- gesamt	in Be- trieben unter 20 ha LF	ins- gesamt	in Be- trieben unter 20 ha LF					
Personen				Anzahl		AK-Einheiten	Anzahl			
411	412	413	414	415	416	417	418	419	420	
179	175	111	111	161	146	440	100	52	15	Kreisfreie Stadt Koblenz
3 425	3 282	2 616	2 553	837	593	2 848	676	151	27	Landkreise
2 602	2 482	1 859	1 803	825	640	2 631	636	173	24	Ahrweiler
4 013	3 818	2 916	2 840	2 204	1 846	6 188	1 541	574	118	Altenkirchen (Ww.)
										Bad Kreuznach
2 011	1 824	1 502	1 409	1 003	684	2 805	674	297	36	Bad Kreuznach, St.
										Birkenfeld
3 764	3 604	2 862	2 779	1 758	1 522	4 836	1 453	285	44	Idar-Oberstein, St.
2 509	2 271	1 732	1 656	1 661	1 086	3 873	1 269	373	47	Cochem-Zell
										Mayen-Koblenz
										Andernach, St.
2 431	2 310	1 768	1 713	916	710	2 791	732	175	28	Mayen, St.
										Neuwied
4 110	4 021	3 118	3 080	526	416	2 692	434	78	20	Neuwied, St.
5 271	5 079	4 109	4 006	1 762	1 474	5 455	1 374	354	49	Oberwesterwaldkreis
3 248	3 054	2 400	2 323	1 283	1 003	3 741	974	301	32	Rhein-Hunsrück-Kreis
1 370	1 311	1 030	992	287	191	1 181	230	55	11	Rhein-Lahn-Kreis
										Lahnstein, St.
										Unterwesterwaldkreis
34 933	33 231	26 023	25 265	13 223	10 311	39 481	10 093	2 868	451	Reg.Bez. Koblenz
222	216	182	178	168	154	649	125	35	21	Kreisfreie Stadt Trier
6 234	6 047	4 535	4 455	3 402	3 111	9 246	2 638	690	143	Landkreise
6 517	5 872	4 482	4 248	3 607	2 243	9 025	2 704	828	94	Bernkastel-Wittlich
4 358	4 172	3 209	3 115	1 253	902	4 105	1 041	200	17	Bitburg-Prüm
6 440	6 243	4 959	4 867	2 709	2 325	7 963	2 084	552	103	Daun
										Trier-Saarburg
23 771	22 550	17 367	16 863	11 139	8 735	30 987	8 592	2 305	378	Reg.Bez. Trier
54	44	33	31	127	80	296	80	40	8	Kreisfreie Städte
88	73	60	56	52	26	187	31	18	7	Frankenthal (Pfalz)
65	56	38	35	50	29	204	35	13	4	Kaiserslautern
38	33	23	22	115	76	282	95	19	2	Landau i.d.Pfalz
339	327	287	286	414	362	898	289	111	15	Ludwigshafen a.Rhein
749	742	629	624	331	316	992	259	63	24	Mainz
89	87	65	65	56	46	169	45	11	3	Neustadt a.d.Weinstr.
45	35	35	30	38	27	137	26	11	4	Pirmasens
270	241	173	167	350	239	783	246	88	21	Speyer
74	58	54	48	42	17	142	26	12	5	Worms
										Zweibrücken
3 905	3 661	2 843	2 785	2 746	2 194	6 588	2 010	647	131	Landkreise
2 242	2 169	1 754	1 730	1 698	1 556	4 377	1 264	368	104	Alzey-Worms
1 894	1 561	1 325	1 187	1 328	724	3 058	970	325	46	Bad Dürkheim
2 031	1 975	1 734	1 708	974	827	2 541	745	203	30	Donnersbergkreis
1 162	930	824	736	714	314	1 841	469	209	46	Germersheim
2 329	2 021	1 749	1 584	1 086	615	2 948	731	307	54	Kaiserslautern
4 939	4 913	4 275	4 258	2 508	2 426	6 423	1 983	495	71	Kusel
1 071	999	804	783	997	786	2 383	669	280	57	Landau-Bad Bergzabern
4 770	4 648	3 631	3 591	2 496	2 241	7 023	1 802	599	156	Ludwigshafen
										Mainz-Bingen
										Bingen, St.
1 293	1 189	1 073	1 030	451	273	1 343	320	120	19	Ingelheim am Rhein, St.
827	660	560	488	581	298	1 488	343	197	45	Pirmasens
										Zweibrücken
28 274	26 422	21 969	21 244	17 154	13 472	44 105	12 438	4 136	852	Reg.Bez. Rheinhessen-Pfalz
86 978	82 203	65 359	63 372	41 516	32 518	114 573	31 123	9 309	1 681	Rheinland-Pfalz
2 212	2 087	1 690	1 653	1 904	1 518	5 179	1 357	473	129	Kreisfreie Städte
84 766	80 116	63 669	61 719	39 612	31 000	109 394	29 766	8 836	1 552	Landkreise

etriebe deren Inhaber juristische Personen sind.

Verwaltungsbezirk (Gebietsstand 17.3.1974)	Industrie (Betriebe mit 10 und mehr)								
	Be- triebe 1)	Beschäftigte 1)	Ge- leistete Ar- beiter- stunden	Lohn- und Gehaltssumme		Löhne	ins- gesamt	Auslands- umsatz	
				insgesamt					
Anzahl	je 1 000 Einw. 2)	1 000	1 000 DM	% des Umsatzes	1 000 DM				
421*	422*	423	424*	425*	426	427*	428*	429*	
	LIS	LIS	LIS		LIS	LIS		LIS	LIS
Kreisfreie Stadt Koblenz	46	8 103	67,9	9 760	188 054	23,0	114 352	816 358	175 653
Landkreise									
Ahrweiler	84	7 836	71,3	11 168	155 011	23,3	112 500	666 339	109 529
Altenkirchen (Ww.)	143	17 926	145,7	25 436	386 650	24,9	281 458	1 552 852	239 809
Bad Kreuznach	131	17 111	115,5	21 955	334 357	27,2	235 090	1 227 117	379 369
Bad Kreuznach, St.	38	9 031	209,8	11 328	197 261	28,2	135 101	699 596	313 670
Birkenfeld	167	7 470	81,9	10 425	117 024	25,3	86 582	462 621	128 641
Idar-Oberstein, St.	115	5 894	156,2	7 841	89 990	24,3	64 396	370 344	112 191
Cochem-Zell	45	3 325	51,1	4 692	59 053	18,2	42 774	325 330	33 577
Mayen-Koblenz	217	17 078	89,7	25 640	379 604	17,7	279 018	2 142 449	509 687
Andernach, St.	45	5 483	201,9	8 115	128 514	11,8	93 229	1 088 007	382 544
Mayen, St.	27	2 017	96,5	2 966	37 901	18,5	29 050	205 259	17 115
Neuwied	142	18 043	117,6	23 459	397 820	21,7	261 678	1 833 385	467 981
Neuwied, St.	67	9 882	157,9	12 789	215 485	18,5	138 343	1 163 221	369 704
Rhein-Hunsrück-Kreis	73	6 649	74,8	9 275	121 152	26,5	90 413	456 896	120 595
Rhein-Lahn-Kreis	88	7 767	64,2	10 253	149 399	19,5	100 735	765 429	170 345
Lahnstein, St.	20	2 795	139,6	3 540	60 707	24,1	39 381	252 203	51 211
Westerwaldkreis	254	19 061	114,9	27 816	393 788	30,2	290 266	1 305 590	243 461
Reg.Bez. Koblenz	1 390	130 369	94,7	179 879	2 681 912	23,2	1 894 866	11 554 366	2 578 647
Kreisfreie Stadt Trier	73	8 669	85,7	11 257	172 745	18,6	115 639	927 738	180 389
Landkreise									
Bernkastel-Wittlich	79	5 308	48,8	8 094	93 878	16,3	74 214	575 927	90 097
Bitburg-Prüm	53	4 639	50,8	7 132	88 250	18,9	68 131	467 931	31 315
Daun	61	3 667	65,3	5 828	70 847	21,8	54 130	324 801	16 215
Trier-Saarburg	43	6 307	52,1	9 242	108 448	27,8	83 644	390 644	102 554
Reg.Bez. Trier	309	28 590	59,8	41 553	534 168	19,9	395 758	2 687 041	420 570
Kreisfreie Städte									
Frankenthal (Pfalz)	29	11 474	261,3	11 778	248 789	31,4	124 830	791 769	257 659
Kaiserslautern	47	14 351	140,5	18 461	291 295	41,1	203 013	709 449	220 254
Landau i.d.Pfalz	24	2 872	75,2	3 889	51 278	28,5	37 626	179 977	7 167
Ludwigshafen a.Rhein	74	65 733	377,8	66 528	1 985 171	21,2	979 456	9 381 039	4 590 536
Mainz	91	23 675	128,6	87 746	601 950	16,4	313 851	3 676 686	926 416
Neustadt a.d.Weinstr.	33	3 470	67,9	4 606	65 861	25,1	41 946	262 096	59 800
Pirmasens	103	10 583	193,7	14 373	175 618	25,7	123 127	683 369	92 411
Speyer	50	8 526	190,9	10 927	187 696	15,5	124 254	1 207 965	95 054
Worms	70	10 998	144,1	15 564	250 264	16,1	179 727	1 556 607	277 500
Zweibrücken	23	5 612	153,7	8 399	121 178	22,3	88 837	543 997	269 379
Landkreise									
Alzey-Worms	33	2 174	22,5	2 996	37 521	21,1	25 207	177 850	14 911
Bad Dürkheim	77	8 166	70,7	11 562	164 001	22,4	117 286	732 342	88 969
Donnersbergkreis	49	6 450	95,7	9 532	123 891	22,0	94 654	561 878	96 442
Germersheim	67	15 106	153,5	22 067	349 100	7,3	248 102	4 783 105	2 174 138
Kaiserslautern	52	5 516	56,7	7 529	87 995	28,1	68 978	313 205	23 317
Kusel	40	4 447	57,3	7 088	75 800	32,8	60 232	231 407	41 864
Landau-Bad Bergzabern	71	7 364	75,6	10 349	132 863	22,0	101 338	603 740	136 054
Ludwigshafen	50	3 595	29,5	5 027	74 197	23,3	49 201	318 321	56 984
Mainz-Bingen	68	15 235	98,6	14 489	363 178	21,2	158 663	1 716 723	289 303
Bingen, St.	17	2 685	107,3	2 959	53 780	18,9	29 199	284 875	29 984
Ingelheim am Rhein, St.	6	.	.	.	.	.	.	.	.
Pirmasens	159	13 551	133,2	19 246	192 819	24,2	151 327	796 079	68 091
Reg.Bez. Rheinhessen-Pfalz	1 210	238 898	130,3	292 156	5 580 465	19,1	3 291 655	29 227 604	9 786 249
Rheinland-Pfalz	2 909	397 857	107,9	513 588	8 796 545	20,2	5 582 279	43 469 011	12 785 466
Kreisfreie Städte	663	174 066	169,7	203 288	4 339 899	20,9	2 446 658	20 737 050	7 152 218
Landkreise	2 246	223 791	84,1	310 300	4 456 646	19,6	3 135 621	22 731 961	5 633 248

1) Monatsdurchschnitt. - 2) Stand 31.12.1974. - 3) 1 t Steinkohleneinheiten (SKE) = 1 t Steinkohle = 1 t Steinkohlenbri-  
2 500 kWh Strom. - 4) Heizwert 8 400 kcal/cbm.

1974 Beschäftigten)				Bestand an wichtigen Baugeräten im Juni 1974 (Alle Betriebe)						Verwaltungsbezirk (Gebietsstand 17.3.1974)
Kohle- ver- brauch	Heizöl- ver- brauch	Gas- ver- brauch	Strom- ver- brauch	Betonmischer			Trans- port- beton- mischer	Ver- putz- ma- schinen	Turm- dreh- krane	
				ins- gesamt	unter 250 l Trommelinhalt	250 l u. mehr				
t SKE <sup>3)</sup>	t	1 000 cbm 4)	1 000 kWh	Anzahl						
430*	431*	432*	433*	434	435	436	437	438	439	
<b>LIS</b>	<b>LIS</b>	<b>LIS</b>	<b>LIS</b>							Kreisfreie Stadt Koblenz
.	12 509	25 067	140 170	350	236	114	1	32	130	
.	44 473	.	86 179	442	365	77	4	39	126	Landkreise
.	110 061	.	326 019	266	245	21	2	17	46	Ahrweiler
.	52 844	.	186 039	401	324	77	10	31	95	Altenkirchen (Ww.)
.	28 645	.	116 202	.	.	.	.	.	.	Bad Kreuznach
.	12 108	2 728	37 710	325	280	45	7	40	58	Bad Kreuznach, St.
.	4 985	.	19 611	.	.	.	.	.	.	Birkenfeld
.	2 324	.	55 177	261	230	31	2	26	49	Idar-Oberstein, St.
15 661	104 747	73 130	515 756	673	533	140	1	116	197	Cochem-Zell
7 632	.	33 195	.	.	.	.	.	.	.	Mayen-Koblenz
.	.	.	99 808	.	.	.	.	.	.	Andernach, St.
.	96 595	35 489	285 735	534	468	66	2	44	141	Mayen, St.
.	62 829	25 614	175 783	.	.	.	.	.	.	Neuwied
.	11 016	.	39 328	313	277	36	6	27	63	Neuwied, St.
5 326	33 830	7 407	91 326	430	383	47	1	36	83	Rhein-Hunsrück-Kreis
.	12 564	7 339	40 909	.	.	.	.	.	.	Rhein-Lahn-Kreis
1 894	63 608	47 440	190 142	691	591	100	9	77	132	Lahnstein, St.
										Westerwaldkreis
90 019	544 115	242 946	1 953 581	4 686	3 932	754	45	485	1 120	Reg. Bez. Koblenz
-	23 130	.	176 621	180	155	25	17	33	65	Kreisfreie Stadt Trier
.	21 952	-	69 028	412	347	65	31	58	82	Landkreise
.	15 382	.	30 586	287	241	46	33	39	52	Bernkastel-Wittlich
.	15 958	-	56 637	191	156	35	17	20	42	Bitburg-Prüm
.	8 700	.	91 649	294	239	55	18	63	92	Daun
										Trier-Saarburg
23 431	85 122	19 920	424 521	1 364	1 138	226	116	213	333	Reg. Bez. Trier
5 593	15 352	5 308	77 368	82	60	22	3	11	34	Kreisfreie Städte
26 123	15 387	14 570	136 493	216	175	41	7	41	77	Frankenthal (Pfalz)
.	5 061	.	19 347	139	116	23	9	15	40	Kaiserslautern
776 047	809 047	678 091	6 541 407	315	232	83	1	53	127	Landau i. d. Pfalz
.	120 255	84 332	396 710	489	392	97	8	48	183	Ludwigshafen a. Rhein
.	3 078	217	30 279	152	122	30	-	19	45	Mainz
.	8 237	.	43 185	96	77	19	6	16	33	Neustadt a. d. Weinstr.
.	204 299	9 996	138 136	112	86	26	-	19	33	Pirmasens
13 884	74 896	38 375	225 491	182	155	27	1	17	49	Speyer
.	7 304	.	26 612	85	71	14	8	8	29	Worms
.	.	.	.	.	.	.	.	.	.	Zweibrücken
.	9 271	-	15 527	273	237	36	-	25	55	Landkreise
28 508	52 913	29 709	192 025	364	287	77	8	57	130	Alzey-Worms
14 649	86 131	.	164 897	185	154	31	1	31	59	Bad Dürkheim
.	83 544	.	189 441	231	187	44	6	34	90	Donnersbergkreis
1 196	10 279	5 553	27 310	279	239	40	1	48	57	Germersheim
.	3 038	.	53 181	190	158	32	6	24	30	Kaiserslautern
.	33 835	.	131 997	290	229	61	12	25	107	Kusel
.	16 202	3 212	30 936	276	212	64	1	47	112	Landau-Bad Bergzabern
.	84 096	5 720	159 043	397	342	55	-	58	106	Ludwigshafen
.	2 245	.	9 868	.	.	.	.	.	.	Mainz-Bingen
.	7 085	-	30 596	207	183	24	12	65	73	Bingen, St.
										Ingelheim am Rhein, St.
										Pirmasens
949 456	1 649 886	882 532	8 629 981	4 560	3 714	846	90	661	1 469	Reg. Bez. Rheinhessen-Pfalz
1 051 906	2 279 123	1 145 398	11 008 083	10 610	8 784	1 826	251	1 359	2 922	Rheinland-Pfalz
867 783	1 299 131	877 626	7 951 819	2 398	1 877	521	61	312	845	Kreisfreie Städte
192 123	979 992	267 772	3 056 264	8 212	6 907	1 305	190	1 047	2 077	Landkreise









ketts = 1,03 t Steinkohlenkoks = 3,8 t Rohbraunkohle = 1,4 t Braunkohlenbriketts und -koks = 0,7 t Heizöl = 800 cbm Gas =













Verwaltungsbezirk (Gebietsstand 17.3.1974)	noch: Bestand an wichtigen (Alle)										
	Lastkraftwagen (einschl. Zugmaschinen mit Ladefläche) bis einschl. 12 t über 12 t		Universalbagger				Pla- nier- raupen	Lader			Erd- hobel (Gra- der)
			Seil- bagger auf Raupen	Seil- bagger, luft- bereift	Hydrau- lik- bagger auf Raupen	Hydrau- lik- bagger, luft- bereift		Lade- geräte auf Raupen	Lade- geräte, luft- bereift	Heck- tief- löffel- lader (Bagger- lader)	
	Nutzlast		Anzahl				446	447	448	449	450
	440	441	442	443	444	445					
Kreisfreie Stadt Koblenz	268	14	15	13	15	37	35	24	45	22	8
Landkreise											
Ahrweiler	197	20	5	15	19	8	29	15	15	27	2
Altenkirchen (Ww.)	197	48	4	9	36	37	33	26	26	10	7
Bad Kreuznach	189	47	5	5	38	33	29	24	16	15	8
Bad Kreuznach, St.	.	.	.	.	.	.	.	.	.	.	.
Birkenfeld	149	59	3	4	23	28	27	28	39	20	13
Idar-Oberstein, St.	.	.	.	.	.	.	.	.	.	.	.
Cochem-Zell	103	57	3	9	19	19	41	18	15	11	4
Mayen-Koblenz	309	35	33	8	53	51	50	46	37	26	6
Andernach, St.	.	.	.	.	.	.	.	.	.	.	.
Mayen, St.	.	.	.	.	.	.	.	.	.	.	.
Neuwied	306	25	5	11	45	36	42	22	20	14	6
Neuwied, St.	.	.	.	.	.	.	.	.	.	.	.
Rhein-Hunsrück-Kreis	186	41	5	1	32	37	40	29	35	25	14
Rhein-Lahn-Kreis	224	57	15	13	35	37	38	37	45	29	11
Lahnstein, St.	.	.	.	.	.	.	.	.	.	.	.
Westerwaldkreis	461	79	13	10	69	66	70	54	52	21	8
Reg. Bez. Koblenz	2 589	482	106	98	384	389	434	323	345	220	87
Kreisfreie Stadt Trier	176	35	7	4	29	19	32	17	33	3	14
Landkreise											
Bernkastel-Wittlich	212	62	20	14	37	49	52	23	43	15	11
Bitburg-Prüm	229	61	8	4	58	40	53	44	57	20	14
Daun	96	47	4	1	35	24	34	5	21	13	9
Trier-Saarlburg	214	90	25	7	52	27	38	43	36	17	14
Reg. Bez. Trier	927	295	64	30	211	159	209	132	190	68	62
Kreisfreie Städte											
Frankenthal (Pfalz)	49	4	-	7	-	6	4	-	1	3	-
Kaiserslautern	196	40	16	25	37	36	34	24	28	19	14
Landau i. d. Pfalz	88	2	-	3	1	5	16	2	4	5	4
Ludwigshafen a. Rhein	234	17	28	33	19	29	27	12	23	4	4
Mainz	235	12	9	18	23	35	19	14	44	8	7
Neustadt a. d. Weinstr.	66	3	-	1	4	13	1	2	7	7	1
Pirmasens	90	3	1	4	9	8	6	4	27	3	6
Speyer	58	3	3	9	8	12	8	5	9	-	3
Worms	117	5	4	10	3	19	5	8	7	1	2
Zweibrücken	70	4	19	4	20	17	7	10	24	3	5
Landkreise											
Alzey-Worms	138	12	1	2	5	27	14	13	16	6	5
Bad Dürkheim	198	30	4	6	34	39	12	13	17	21	8
Donnersbergkreis	106	21	1	2	14	22	16	12	14	15	6
Germersheim	114	12	9	13	16	14	9	9	16	7	7
Kaiserslautern	212	18	2	11	43	47	36	25	35	17	15
Kusel	138	14	16	12	44	24	29	21	19	21	7
Landau-Bad Bergzabern	186	11	8	13	19	34	25	18	21	15	11
Ludwigshafen	117	13	3	12	12	24	9	10	24	7	4
Mainz-Bingen	200	28	8	17	32	39	31	13	31	10	12
Bingen, St.	.	.	.	.	.	.	.	.	.	.	.
Ingelheim am Rhein, St.	.	.	.	.	.	.	.	.	.	.	.
Pirmasens	149	30	8	6	26	32	30	8	28	7	7
Reg. Bez. Rheinhessen-Pfalz	2 761	282	140	208	369	482	338	223	395	179	128
Kammerbezirke											
Rheinhessen	690	57	22	47	63	120	69	48	98	25	26
Pfalz	2 071	225	118	161	306	362	269	175	297	154	102
Rheinland-Pfalz	6 277	1 059	310	336	964	1 030	981	678	930	467	277
Kreisfreie Städte	1 647	142	102	131	168	236	194	122	252	78	68
Landkreise	4 630	917	208	205	796	794	787	556	678	389	209

1) Angaben in Tonnen.

Baugeräten im Juni 1974											Verwaltungsbezirk (Gebietsstand 17.3.1974)
Betriebe)											
Ramm- bären aller Art	Verdichtungsmaschinen				Straßenbaumaschinen				Kom- pres- soren	Stahl- rohr- und Stahl- profil- gerüste 1)	
	Stampf- und Rüttel- geräte	Glatt- mantel- einschl. Schaf- fuß- walzen	Gummi- rad- walzen	Vibra- tions- walzen aller Art	für Schwarzdecken			für Beton- straßen- Fertiger u.Ver- teiler			
					Misch- an- lagen	Fer- tiger	Bitumen-, Teer-, Guß- asphalt- Kocher				
Anzahl											
451	452	453	454	455	456	457	458	459	460	461	
26	129	12	4	57	6	13	13	3	135	359	Kreisfreie Stadt Koblenz
8	92	6	3	40	-	6	6	-	86	101	Landkreise
3	75	20	4	47	2	14	5	1	66	64	Ahrweiler
7	103	8	-	51	3	12	13	2	75	149	Altenkirchen (Ww.)
6	120	9	1	47	2	11	16	2	73	66	Bad Kreuznach
5	65	13	4	23	2	8	3	3	38	78	Bad Kreuznach, St.
31	135	18	12	68	2	13	11	1	134	842	Birkenfeld
.	.	.	.	.	.	.	.	.	.	.	Idar-Oberstein, St.
5	135	14	4	46	2	13	9	1	87	177	Cochem-Zell
5	124	23	5	77	-	11	1	-	65	87	Mayen-Koblenz
13	130	18	9	80	8	19	26	7	100	208	Andernach, St.
3	175	26	7	80	2	19	28	1	141	163	Mayen, St.
112	1 283	167	53	616	29	139	131	21	1 000	2 294	Neuwied
1	78	27	6	53	7	12	11	2	68	211	Neuwied, St.
6	113	5	5	48	5	8	12	3	101	315	Rhein-Hunsrück-Kreis
11	102	20	3	56	5	12	6	1	89	269	Rhein-Lahn-Kreis
5	65	13	4	31	3	12	3	-	45	86	Lahnstein, St.
12	131	15	5	67	6	13	15	9	110	882	Westerwaldkreis
35	489	80	23	255	26	57	47	15	413	1 763	Reg.Bez. Koblenz
2	16	1	1	4	2	1	-	-	29	73	Kreisfreie Stadt Trier
15	138	26	9	38	5	9	15	12	118	366	Landkreise
1	36	1	-	6	-	3	-	2	31	83	Berncastel-Wittlich
18	152	29	4	17	1	4	10	2	155	443	Bitburg-Prüm
8	200	8	4	38	1	9	7	2	171	382	Daun
-	44	4	1	8	-	4	1	-	39	15	Trier-Saarburg
6	40	8	1	18	2	4	5	1	40	45	
6	36	7	2	19	-	6	1	-	25	97	
9	49	3	1	8	-	3	2	1	54	153	
17	82	3	2	27	-	2	-	6	60	172	
3	58	-	2	23	-	6	1	2	39	48	Landkreise
5	115	9	2	27	1	8	4	1	72	100	Alzey-Worms
-	68	12	3	36	-	7	5	2	46	21	Bad Dürkheim
4	57	5	6	15	2	11	3	2	49	64	Donnersbergkreis
2	135	17	6	39	-	11	7	4	114	19	Germersheim
12	76	10	1	29	1	9	8	2	60	24	Kaiserslautern
4	119	8	3	21	2	11	2	5	70	44	Kusel
6	108	7	3	18	1	3	4	-	62	770	Landau-Bad Bergzabern
8	142	16	6	70	3	11	19	-	94	120	Ludwigshafen
.	.	.	.	.	.	.	.	.	.	.	Mainz-Bingen
5	81	2	1	25	-	6	7	-	65	32	Bingen, St.
131	1 752	176	58	486	21	128	101	44	1 393	3 071	Ingelheim am Rhein, St.
28	449	27	13	139	4	29	29	5	358	703	Pirmasens
103	1 303	149	45	347	17	99	72	39	1 035	2 368	
278	3 524	423	134	1 357	76	324	279	80	2 806	7 128	Reg.Bez. Rheinhausen-Pfalz
109	1 000	129	35	293	24	70	65	31	925	2 399	Kammerbezirke
169	2 524	294	99	1 064	52	254	214	49	1 881	4 729	Rheinhausen
											Pfalz
											Rheinland-Pfalz
											Kreisfreie Städte
											Landkreise

Verwaltungsbezirk (Gebietsstand 31.12.1974)	Baufertigstellungen 1974								
	Wohnbau <sup>1)</sup>							Nichtwohnbau <sup>1)</sup>	
	Gebäude	Einfamilien- häuser		Zweifamilien- häuser		Mehrfamilien- häuser		Gebäude	umbauter Raum
		Gebäude	Wohn- nungen	Gebäude	Wohn- nungen	Gebäude	Wohn- nungen		
	Anzahl								1 000 cbm
	462*	463*	464*	465*	466*	467	468	469	470
									
Kreisfreie Stadt Koblenz	241	67	67	67	134	107	804	59	467,6
Landkreise									
Ahrweiler	653	408	408	168	336	77	581	97	398,7
Altenkirchen (Ww.)	587	413	413	156	312	18	107	102	290,0
Bad Kreuznach	678	512	512	115	230	51	497	128	467,6
Bad Kreuznach, St.	94	63	63	13	26	18	256	40	189,5
Birkenfeld	392	293	293	76	152	23	134	87	229,5
Idar-Oberstein, St.	101	61	61	30	60	10	72	23	79,8
Cochem-Zell	263	195	195	57	114	11	39	97	306,4
Mayen-Koblenz	775	439	439	210	420	126	765	106	407,7
Andernach, St.	59	40	40	8	16	11	96	21	64,0
Mayen, St.	47	24	24	14	28	9	108	11	36,3
Neuwied	864	606	606	183	366	75	561	101	505,7
Neuwied, St.	227	155	155	42	84	30	236	53	388,4
Rhein-Hunsrück-Kreis	620	426	426	149	298	45	250	77	267,7
Rhein-Lahn-Kreis	369	241	241	102	204	26	291	43	51,6
Lahnstein, St.	22	9	9	7	14	6	178	4	6,3
Westerwaldkreis	898	627	627	219	438	52	566	135	530,0
Reg.Bez. Koblenz	6 340	4 227	4 227	1 502	3 004	611	4 595	1 032	3 922,5
Kreisfreie Stadt Trier	191	85	85	45	90	61	605	50	306,0
Landkreise									
Bernkastel-Wittlich	459	341	341	91	182	27	274	98	394,3
Bitburg-Prüm	462	351	351	93	186	18	76	159	407,3
Daun	292	235	235	50	100	7	28	35	109,0
Trier-Saarburg	348	236	236	97	194	15	88	30	53,4
Reg.Bez. Trier	1 752	1 248	1 248	376	752	128	1 071	372	1 270,0
Kreisfreie Städte									
Frankenthal (Pfalz)	121	83	83	17	34	21	373	34	150,0
Kaiserslautern	223	119	119	46	92	58	1 489	52	839,7
Landau i.d.Pfalz	119	85	85	21	42	13	175	41	125,5
Ludwigshafen a.Rhein	151	71	71	26	52	54	864	90	774,0
Mainz	441	265	265	73	146	103	1 220	108	1 047,1
Neustadt a.d.Weinstr.	130	89	89	27	54	14	152	23	168,4
Pirmasens	152	105	105	32	64	15	214	38	162,2
Speyer	165	86	86	32	64	47	671	36	225,7
Worms	207	141	141	45	90	21	475	59	240,7
Zweibrücken	84	43	43	28	56	13	118	24	118,3
Landkreise									
Alzey-Worms	567	472	472	84	168	11	90	162	299,6
Bad Dürkheim	497	376	376	90	180	31	327	75	126,0
Donnersbergkreis	297	248	248	40	80	9	88	60	133,0
Germersheim	454	320	320	99	198	35	472	134	482,1
Kaiserslautern	481	276	276	170	340	35	370	76	141,9
Kusel	322	231	231	82	164	9	75	40	105,9
Landau-Bad Bergzabern	414	331	331	56	112	27	195	90	253,9
Ludwigshafen	554	403	403	112	224	39	484	91	445,9
Mainz-Bingen	517	352	352	121	242	44	351	85	337,9
Bingen, St.	75	45	45	26	52	4	43	10	44,3
Ingelheim am Rhein, St.	50	31	31	11	22	8	97	11	86,9
Pirmasens	488	352	352	121	242	15	55	74	173,2
Reg.Bez. Rheinhessen-Pfalz	6 384	4 448	4 448	1 322	2 644	614	8 258	1 392	6 351,0
Rheinland-Pfalz	14 476	9 923	9 923	3 200	6 400	1 353	13 924	2 796	11 543,5
Kreisfreie Städte	2 225	1 239	1 239	459	918	527	7 160	614	4 625,2
Landkreise	12 251	8 684	8 684	2 741	5 482	826	6 764	2 182	6 918,3

1) Nur ganze Gebäude. - 2) Zimmer mit 6 und mehr qm Wohnfläche sowie Küchen. - 3) Einschl. Einzelzimmer außerhalb von Wohn-

Rohzugang an Wohnungen 1974 (Wohn- und Nichtwohnbau)										Wohnungsbestand am 31.12.1974		Verwaltungsbezirk (Gebietsstand 31.12.1974)
insgesamt		Wohnungen mit ... Räumen <sup>2)</sup>						Wohn- räume ins- gesamt 2), 3)	Wohnungen im öffent- lich ge- förderten sozialen Wohnungsbau 4)	Wohn- gebäude	Woh- nungen	
		1 und 2	3	4	5	6	7 und mehr					
Anzahl	auf 1 000 Einw.	Anzahl								%	Anzahl	
471*	472	473*	474*	475*	476*	477*	478*	479*	480*	481*	482*	
												
1 072	9,0	111	115	401	280	88	77	4 610	7,9	15 140	46 020	Kreisfreie Stadt Koblenz
1 437	13,1	125	297	419	247	180	169	6 410	4,4	25 126	40 641	Landkreise
916	7,4	34	103	220	259	168	132	4 590	16,7	27 975	42 432	Ahrweiler
1 314	8,8	115	224	308	246	223	198	6 176	5,7	31 461	51 919	Altenkirchen (Ww.)
358	8,3	64	91	106	42	32	23	1 375	7,0	6 202	16 789	Bad Kreuznach
664	7,2	17	99	141	161	107	139	3 460	18,2	20 276	33 150	Bad Kreuznach, St.
222	5,8	4	43	59	46	29	41	1 103	9,0	7 410	14 643	Birkenfeld
483	7,4	31	56	99	96	115	86	2 526	8,1	16 345	22 523	Idar-Oberstein, St.
1 730	9,1	90	221	498	460	307	154	8 237	6,9	40 387	68 700	Cochem-Zell
163	6,0	10	5	80	34	25	9	747	4,9	5 050	10 342	Mayen-Koblenz
163	7,8	1	49	77	15	12	9	684	19,0	3 692	7 775	Andernach, St.
1 695	11,1	143	319	472	371	234	156	7 695	9,9	33 052	56 384	Mayen, St.
553	8,8	56	128	140	134	58	37	2 441	15,0	11 736	24 246	Neuwied
1 082	12,2	60	151	255	288	177	151	5 286	9,0	20 240	29 905	Neuwied, St.
792	6,5	123	90	188	167	126	98	3 517	14,0	24 771	44 207	Rhein-Hunsrück-Kreis
204	10,1	81	33	67	12	11	-	578	2,0	2 916	8 415	Rhein-Lahn-Kreis
1 799	10,8	147	328	387	447	318	172	8 364	11,6	38 848	57 486	Lahnstein, St.
												Westerwaldkreis
12 984	9,4	996	2 003	3 388	3 022	2 043	1 532	60 871	9,6	293 621	493 367	Reg. Bez. Koblenz
837	8,2	80	156	232	221	81	67	3 662	18,8	15 199	39 268	Kreisfreie Stadt Trier
848	7,8	50	135	195	219	156	93	4 010	9,1	27 265	36 859	Landkreise
677	7,4	21	72	120	167	161	136	3 616	5,8	23 489	30 011	Bernkastel-Wittlich
410	7,3	8	55	87	97	97	66	2 126	12,4	14 617	18 863	Bitburg-Prüm
551	4,6	23	58	78	145	113	134	2 974	9,8	27 007	35 961	Dahn
												Trier-Saarburg
3 323	6,9	182	476	712	849	608	496	16 388	11,4	107 577	160 962	Reg. Bez. Trier
494	11,3	37	87	184	143	25	18	2 100	22,5	6 182	16 674	Kreisfreie Städte
1 731	17,0	556	339	478	217	80	61	5 720	7,9	14 486	43 925	Frankenthal (Pfalz)
314	8,2	46	37	80	81	41	29	1 421	10,5	6 940	14 294	Kaiserslautern
1 039	5,9	187	196	349	214	60	33	3 961	55,7	21 429	69 619	Landau i.d. Pfalz
1 853	10,1	634	282	391	336	146	64	6 283	14,6	20 580	71 559	Ludwigshafen a. Rhein
354	6,9	28	51	91	95	41	48	1 651	20,6	9 565	21 106	Mainz
408	7,4	33	76	131	93	53	22	1 776	34,1	8 710	24 236	Neustadt a.d. Weinstr.
840	19,0	67	154	280	242	70	27	3 529	17,9	6 542	17 364	Pirmasens
756	9,9	89	138	236	180	77	36	3 174	30,2	13 806	31 374	Speyer
237	6,4	6	29	60	72	45	25	1 162	43,0	7 080	15 235	Worms
												Zweibrücken
839	8,7	11	94	201	216	215	102	4 274	5,5	25 107	34 222	Landkreise
968	8,4	58	125	249	228	174	134	4 680	7,2	28 024	44 333	Alzey-Worms
460	6,8	1	26	95	165	95	78	2 456	29,8	16 523	23 511	Bad Dürkheim
1 102	11,2	96	145	310	272	154	125	5 114	8,8	21 532	34 584	Donnersbergkreis
1 093	11,2	60	83	219	281	244	206	5 617	2,9	22 910	36 341	Germersheim
593	7,6	33	82	124	121	104	129	3 052	10,8	18 916	26 971	Kaiserslautern
716	7,3	44	64	133	201	139	135	3 706	11,9	24 003	34 539	Kusel
1 245	10,2	37	181	284	295	168	280	6 283	7,1	28 009	44 508	Landau-Bad Bergzabern
1 029	6,7	68	158	282	242	148	131	4 931	7,4	32 916	53 840	Ludwigshafen
150	5,9	2	19	48	44	16	21	731	12,7	4 431	9 686	Mainz-Bingen
166	8,5	38	32	34	34	15	13	691	1,8	3 870	7 531	Bingen, St.
796	7,8	37	72	164	224	165	134	4 164	6,8	24 198	36 693	Ingelheim am Rhein, St.
												Pirmasens
16 867	9,2	2 128	4 419	4 341	3 918	2 244	1 817	75 054	15,2	357 458	694 928	Reg. Bez. Rheinhessen-Pfalz
33 174	9,0	3 306	4 898	8 441	7 789	4 895	3 845	152 313	12,6	758 656	1 349 257	Rheinland-Pfalz
9 935	9,7	1 874	1 660	2 913	2 174	807	507	39 049	20,8	145 659	410 674	Kreisfreie Städte
23 239	8,7	1 432	3 238	5 528	5 615	4 088	3 338	113 264	9,2	612 997	938 583	Landkreise

nungen. - 4) Nur Wohnungen in Wohngebäuden.

Verwaltungsbezirk (Gebietsstand 31.12.1974)	Baugenehmigungen 1974									Bauüberhang am 31.12.74	
	Wohnbau				Nichtwohnbau			Wohnungen (Wohn- und Nichtwohnbau) 2)		Wohnungen (Wohn- u. Nicht- wohnbau) 2)	
	Ge- bäude	um- bauter Raum 1)	Wohn- fläche 2)	ver- anschlagte reine Bau- kosten 2)	Ge- bäude	um- bauter Raum 1)	ver- anschlagte reine Bau- kosten 2)			unter Dach	noch nicht unter Dach
	Anzahl	1 000 cbm	1 000 qm	1 000 DM	Anzahl	1 000 cbm	1 000 DM	Anzahl	je 1 000 Einw.	Anzahl	
	483	484	485	486	487	488	489	490	491	492*	493*
Kreisfreie Stadt Koblenz	201	298,1	57,3	55 881,8	59	621,2	143 501,8	667	5,6	464	169
Landkreise											
Ahrweiler	492	501,1	95,4	97 526,6	66	239,1	42 371,8	979	8,9	849	215
Altenkirchen (Ww.)	578	605,9	111,8	119 441,9	84	226,8	42 281,2	1 209	9,8	943	292
Bad Kreuznach	597	584,7	108,6	116 351,5	153	503,2	89 360,9	1 035	7,0	923	280
Bad Kreuznach, St.	92	96,7	19,0	21 267,0	34	82,5	16 853,0	208	4,8	185	37
Birkenfeld	336	293,3	56,5	60 058,2	74	423,4	62 080,7	533	5,8	598	149
Idar-Oberstein, St.	77	69,7	14,4	15 151,9	24	282,2	40 881,0	164	4,3	138	48
Cochem-Zell	312	308,8	57,7	58 787,3	70	121,9	20 538,4	560	8,6	582	116
Mayen-Koblenz	593	658,6	111,5	116 311,8	57	290,3	45 190,6	1 127	5,9	1 271	319
Andernach, St.	51	54,9	9,5	10 606,1	21	175,1	28 952,8	101	3,7	300	30
Mayen, St.	28	29,4	5,0	5 743,6	10	17,1	1 514,0	44	2,1	56	17
Neuwied	711	690,2	132,4	135 442,3	77	255,3	50 822,6	1 374	9,0	1 598	422
Neuwied, St.	206	203,8	40,9	45 620,6	35	165,1	40 174,5	439	7,0	673	185
Rhein-Hunsrück-Kreis	599	561,0	91,5	100 380,2	87	327,6	53 559,6	847	9,5	1 339	197
Rhein-Lahn-Kreis	475	473,2	88,1	92 485,3	87	192,0	27 001,0	868	7,2	644	194
Lahnstein, St.	17	22,5	4,3	4 833,7	5	5,5	478,0	61	3,0	99	15
Westerwaldkreis	755	703,2	124,9	130 557,7	95	393,5	47 174,5	1 197	7,2	1 329	197
Reg. Bez. Koblenz	5 649	5 678,1	1 035,7	1 083 224,6	909	3 594,3	623 883,1	1 039	7,5	1 050	2 550
Kreisfreie Stadt Trier	145	316,1	58,8	67 136,5	43	451,1	93 886,0	652	6,4	570	254
Landkreise											
Bernkastel-Wittlich	431	411,5	66,9	72 361,1	72	346,1	78 177,0	611	5,6	743	144
Bitburg-Prüm	486	427,3	70,7	76 324,6	171	365,9	48 095,4	633	6,9	757	164
Daun	367	327,1	58,4	58 964,0	60	241,7	51 539,6	564	10,0	852	70
Trier-Saarburg	272	281,0	49,0	50 672,2	40	60,8	9 378,2	450	3,7	1 046	138
Reg. Bez. Trier	1 701	1 763,0	303,8	325 458,4	386	1 465,6	281 076,2	2 910	6,1	3 968	770
Kreisfreie Städte											
Frankenthal (Pfalz)	191	206,2	40,5	39 586,5	28	169,7	19 092,6	444	10,2	558	165
Kaiserslautern	178	348,8	65,4	71 430,7	40	313,8	60 494,9	902	8,8	780	270
Landau i.d. Pfalz	71	67,0	11,8	14 425,7	23	65,5	7 414,0	102	2,7	160	70
Ludwigshafen a. Rhein	151	264,2	55,4	58 227,9	46	588,1	93 610,4	662	3,8	976	713
Mainz	276	808,9	156,7	161 307,3	90	576,8	98 047,5	2 020	11,0	3 182	2 566
Neustadt a.d. Weinstr.	184	174,1	34,9	36 801,2	35	259,1	49 982,5	437	8,5	417	167
Pirmasens	59	70,5	14,4	14 141,0	26	84,0	11 098,1	138	2,5	219	23
Speyer	140	135,1	24,2	27 161,5	49	139,6	22 302,2	293	6,6	453	1 216
Worms	174	258,7	53,4	51 418,9	45	342,7	64 246,9	610	8,0	270	345
Zweibrücken	83	81,8	16,7	19 019,7	20	116,3	15 845,5	150	4,1	92	63
Landkreise											
Alzey-Worms	445	469,3	81,6	91 800,0	136	260,7	34 199,8	766	7,9	346	303
Bad Dürkheim	447	425,4	78,9	87 572,4	102	279,5	35 675,9	742	6,4	961	335
Donnersbergkreis	333	300,1	56,1	59 040,4	77	152,5	26 272,7	468	6,9	649	163
Germersheim	400	461,7	85,2	87 776,6	108	357,2	22 866,7	823	8,4	1 154	295
Kaiserslautern	428	398,2	80,3	85 534,3	70	187,9	27 417,0	690	7,1	867	330
Kusel	340	332,8	64,8	64 958,5	36	112,5	8 895,7	646	8,3	583	168
Landau-Bad Bergzabern	382	418,1	78,2	82 055,1	79	225,2	33 741,8	719	7,4	579	263
Ludwigshafen	549	543,1	99,8	117 831,3	79	217,2	22 042,0	950	7,8	1 245	328
Mainz-Bingen	522	522,4	89,9	103 622,8	87	244,0	34 458,8	906	5,9	1 001	181
Bingen, St.	58	68,6	11,6	14 930,0	25	86,6	15 974,0	130	5,1	385	21
Ingelheim am Rhein, St.	51	72,8	13,0	15 273,5	17	90,3	12 301,1	164	8,4	263	45
Pirmasens	381	354,1	69,2	76 766,6	73	167,7	24 644,5	620	6,1	796	222
Reg. Bez. Rheinhessen-Pfalz	5 734	6 640,5	1 257,4	1 350 478,4	1 249	4 860,0	712 349,5	13 088	7,1	15 288	8 186
Rheinland-Pfalz	13 084	14 081,6	2 596,9	2 759 161,4	2 544	9 919,9	1 617 308,8	26 394	7,1	29 796	11 506
Kreisfreie Städte	1 853	3 029,5	589,5	616 538,7	504	3 727,9	679 522,4	7 077	6,9	8 141	6 021
Landkreise	11 231	11 052,1	2 007,4	2 142 622,7	2 040	6 192,0	937 786,4	19 317	7,2	21 655	5 485

1) Nur ganze Gebäude. - 2) Auch in Gebäudeteilen. - 3) In 292 Berichtsgemeinden des bundeseinheitlich abgegrenzten Bergamnis.

Beherbergungskapazität am 1. April 1975 <sup>3)</sup>											Verwaltungsbezirk (Gebietsstand 1.1.1975)
Be- richts- ge- meinden	Be- triebe 4)	Zimmer 4)	Betten								
			ins- gesamt	Hotels 5)	Gast- höfe	Pen- sionen und Frem- den- heime	Er- holungs- und Ferien- heime	Heil- stätten, Sana- torien	Ferien- häuser u.ä.	Privat- quar- tiere	
494	495	496	497	498	499	500	501	502	503	504	
1	LIS		LIS	LIS	LIS	LIS	LIS	LIS	LIS	LIS	Kreisfreie Stadt Koblenz
14	94	1 488	2 707	2 298	314	95	-	-	-	-	Landkreise
16	318	5 671	10 912	5 283	1 011	828	168	1 732	38	1 852	Ahrweiler
10	92	919	1 904	736	348	243	298	-	-	279	Altenkirchen (Ww.)
1	143	2 844	5 560	1 668	274	563	191	1 861	28	975	Bad Kreuznach
6	50	1 248	2 234	805	67	160	11	1 051	-	140	Bad Kreuznach, St.
1	59	689	1 425	708	389	18	40	120	-	150	Birkenfeld
1	37	436	867	418	318	9	40	-	-	82	Idar-Oberstein, St.
20	313	4 355	12 251	3 486	2 340	838	59	765	32	4 731	Cochem-Zell
18	183	2 447	5 445	2 067	1 198	266	577	326	-	1 011	Mayen-Koblenz
1	22	316	632	369	98	-	-	120	-	45	Andernach, St.
1	32	318	677	352	142	56	-	-	-	127	Mayen, St.
23	250	3 407	7 222	3 832	778	789	435	113	50	1 225	Neuwied
1	28	349	599	422	159	-	-	-	-	18	Neuwied, St.
10	170	2 533	5 511	2 852	723	396	-	575	179	786	Rhein-Hunsrück-Kreis
24	220	3 606	7 581	3 109	1 180	468	194	1 234	179	1 217	Rhein-Lahn-Kreis
1	24	668	1 074	714	111	-	-	220	-	29	Lahnstein, St.
10	113	1 286	2 649	1 027	463	365	199	71	96	428	Westerwaldkreis
152	1 955	29 245	63 167	27 066	9 018	4 869	2 161	6 797	602	12 654	Reg.Bez. Koblenz
1	82	1 378	2 403	1 710	466	131	-	-	-	96	Kreisfreie Stadt Trier
24	327	4 161	10 845	3 295	1 512	1 138	69	610	711	3 510	Landkreise
19	122	1 553	3 973	1 510	390	302	-	100	469	1 202	Bernkastel-Wittlich
13	122	1 354	3 786	1 122	529	205	112	140	492	1 186	Bitburg-Prüm
15	92	1 751	4 124	1 088	456	79	70	98	1 392	941	Daun
											Trier-Saarburg
72	745	10 197	25 131	8 725	3 353	1 855	251	948	3 064	6 935	Reg.Bez. Trier
1	9	244	366	351	3	12	-	-	-	-	Kreisfreie Städte
1	37	759	1 098	903	195	-	-	-	-	-	Frankenthal (Pfalz)
1	17	233	370	210	160	-	-	-	-	-	Kaiserslautern
1	23	839	1 186	916	161	109	-	-	-	-	Landau i.d.Pfalz
1	38	1 719	2 450	2 043	377	30	-	-	-	-	Ludwigshafen a.Rhein
1	27	379	975	330	143	20	89	-	-	393	Mainz
1	11	326	460	397	63	-	-	-	-	-	Neustadt a.d.Weinstr.
1	14	143	221	134	87	-	-	-	-	-	Pirmasens
1	27	395	636	583	53	-	-	-	-	-	Speyer
1	13	212	341	257	84	-	-	-	-	-	Worms
											Zweibrücken
1	9	92	131	87	44	-	-	-	-	-	Landkreise
9	72	1 046	2 440	1 020	528	73	322	-	-	497	Alzey-Worms
3	10	150	291	139	23	-	23	50	-	56	Bad Dürkheim
3	13	139	222	175	47	-	-	-	-	-	Donnersbergkreis
6	49	528	1 297	329	344	12	277	-	-	335	Germersheim
3	13	170	415	68	74	14	94	-	6	159	Kaiserslautern
12	108	1 527	3 864	1 048	501	140	596	230	332	1 017	Kusel
2	7	68	109	30	68	11	-	-	-	-	Landau-Bad Bergzabern
7	102	1 016	2 213	1 213	504	94	-	-	-	402	Ludwigshafen
1	40	349	882	400	257	17	-	-	-	208	Mainz-Bingen
1	9	97	161	113	36	12	-	-	-	-	Bingen, St.
11	63	606	1 623	223	521	109	160	30	38	542	Ingelheim am Rhein, St.
											Pirmasens
67	662	10 591	20 708	10 456	3 980	624	1 561	310	376	3 401	Reg.Bez. Rheinhessen-Pfalz
291	3 362	50 033	109 006	46 247	16 351	7 348	3 973	8 055	4 042	22 990	Rheinland-Pfalz
12	392	8 115	13 213	10 132	2 106	397	89	-	-	489	Kreisfreie Städte
279	2 970	41 918	95 793	36 115	14 245	6 951	3 884	8 055	4 042	22 501	Landkreise

richtskreises (Gemeinden mit mehr als 5 000 Fremdenübernachtungen 1969/70). - 4) Ohne Privatquartiere. - 5) Einschl.Hotels

Verwaltungsbezirk (Gebietsstand 17.3.1974)	Fremdenverkehr im Fremdenverkehrsjahr 1974/75 (1.4.1974 - 31.3.1975) <sup>1)</sup>							
	Angekommene Gäste		Übernachtungen		Sommerhalbjahr 1974		Winterhalbjahr 1974/75	
	ins- gesamt	Aus- länder	ins- gesamt	Aus- länder	Gäste	Über- nachtungen	Gäste	Über- nachtungen
	505	506	507	508	509	510	511	512
Kreisfreie Stadt Koblenz	188 086	65 078	294 804	86 670	125 890	190 763	62 196	104 041
Landkreise								
Ahrweiler	254 991	28 198	1 441 729	71 184	163 553	916 465	91 438	525 264
Altenkirchen (Ww.)	41 360	1 612	185 436	5 383	25 202	130 717	16 158	54 719
Bad Kreuznach	94 047	8 106	1 035 463	20 699	57 801	658 819	36 246	376 644
Bad Kreuznach, St.	42 913	6 742	477 105	15 678	25 343	277 490	17 570	199 615
Birkenfeld	49 950	8 215	143 902	20 205	29 154	86 416	20 796	57 486
Idar-Oberstein, St.	35 081	6 092	64 576	14 839	20 181	38 855	14 900	25 721
Cochem-Zell	265 305	49 265	1 073 762	137 441	199 635	805 470	65 670	268 292
Mayen-Koblenz	145 517	22 603	489 524	66 885	94 417	329 480	51 100	160 044
Andernach, St.	24 016	5 535	60 570	9 597	16 748	34 982	7 268	25 588
Mayen, St.	22 239	3 780	54 315	12 072	14 076	36 630	8 163	17 685
Neuwied	173 918	9 544	783 824	21 121	117 606	585 808	56 312	198 016
Neuwied, St.	20 409	1 219	34 670	2 417	11 535	20 540	8 874	14 130
Rhein-Hunsrück-Kreis	144 333	28 603	592 695	65 794	103 431	408 316	40 902	184 379
Rhein-Lahn-Kreis	149 920	22 082	943 508	74 876	102 131	644 822	47 789	298 686
Lahnstein, St.	48 345	10 397	93 703	23 026	31 946	61 306	16 399	32 397
Westerwaldkreis	60 425	5 226	278 990	10 622	37 232	199 036	23 193	79 954
Reg.Bez. Koblenz	1 567 852	248 532	7 263 637	580 880	1 056 052	4 956 112	511 800	2 307 525
Kreisfreie Stadt Trier	182 899	36 457	293 069	51 681	118 437	183 683	64 462	109 386
Landkreise								
Bernkastel-Wittlich	281 639	32 626	979 362	127 840	197 674	720 228	83 965	259 134
Bitburg-Prüm	91 455	21 405	430 857	90 399	64 938	326 991	26 517	103 866
Daun	76 383	9 111	477 817	66 345	49 660	354 144	26 723	123 673
Trier-Saarlouis	76 485	13 955	343 690	81 361	53 573	258 349	22 912	85 341
Reg.Bez. Trier	708 861	113 554	2 524 795	417 626	484 282	1 843 395	224 579	681 400
Kreisfreie Städte								
Frankenthal (Pfalz)	22 077	3 775	40 922	7 456	10 516	19 848	11 561	21 074
Kaiserslautern	49 901	10 622	97 712	25 614	26 533	52 556	23 368	45 156
Landau i.d.Pfalz	20 069	2 485	50 260	3 739	11 692	17 682	8 377	12 578
Ludwigshafen a.Rhein	84 593	34 849	167 514	57 435	43 359	87 736	41 234	79 778
Mainz	191 769	76 271	444 509	135 242	103 814	230 115	87 955	214 394
Neustadt a.d.Weinstr.	36 751	2 101	131 737	4 429	20 737	74 293	16 014	57 444
Pirmasens	26 606	6 761	43 674	10 900	15 350	24 598	11 256	19 076
Speyer	17 144	4 308	28 114	6 124	9 826	16 796	7 318	11 318
Worms	36 227	5 196	65 414	11 864	20 975	38 623	15 252	26 791
Zweibrücken	21 191	4 115	39 596	9 897	12 247	22 258	8 944	17 338
Landkreise								
Alzey-Worms	5 404	277	8 302	632	3 310	5 247	2 094	3 055
Bad Dürkheim	94 136	5 963	261 947	11 154	57 626	172 374	36 510	89 573
Donnersbergkreis	8 331	507	53 159	2 652	5 311	32 418	3 020	20 741
Germersheim	10 452	793	24 705	2 029	6 477	15 237	3 975	9 468
Kaiserslautern	27 929	6 460	138 038	26 150	16 592	92 140	11 337	45 898
Kusel	7 629	317	53 521	649	4 785	34 504	2 844	19 017
Landau-Bad Bergzabern	66 379	2 314	434 628	7 881	43 671	300 376	22 708	134 252
Ludwigshafen	4 327	23	9 052	109	2 581	5 734	1 746	3 318
Mainz-Bingen	86 990	11 587	167 790	20 212	60 283	119 833	26 707	47 957
Bingen, St.	37 152	3 873	70 015	5 968	26 021	51 009	11 131	19 006
Ingelheim am Rhein, St.	8 383	1 429	17 707	3 295	4 849	10 180	3 534	7 522
Pirmasens	29 135	3 195	149 417	13 053	19 315	107 617	9 820	41 800
Reg.Bez. Rheinhessen-Pfalz	847 040	181 919	2 390 011	357 221	495 000	1 469 985	352 040	920 026
Rheinland-Pfalz	3 123 753	544 005	12 178 443	1 355 727	2 035 334	8 269 492	1 088 419	3 908 951
Kreisfreie Städte	877 313	252 018	1 677 325	411 051	519 376	958 951	357 937	718 374
Landkreise	2 246 440	291 987	10 501 118	944 676	1 515 958	7 310 541	730 482	3 190 577

1) In 292 Berichtsgemeinden des bundeseinheitlich abgegrenzten Berichtskreises (Gemeinden mit mehr als 5000 Fremdübernach-

Kraftfahrzeugbestand am 1.7.1975											Verwaltungsbezirk (Gebietsstand 31.12.1974)
Kraftfahrzeuge		Kraft- räder und Kraft- roller	Per- sonen- kraft- wagen	Kombi- na- tions- kraft- wagen	Last- kraft- wagen	Kraft- omni- busse, Obusse	Zug- ma- schinen (2)	Sonder- kraft- fahr- zeuge	Kraft- fahr- zeug- an- hänger	PKW und Kombi auf 1 000 Ein- wohner	
ins- gesamt	Ver- ände- rung zu 1974										
Anzahl	%										
513	514	515*	516*	517*	518	Anzahl	520*	521	522	523*	
LIS	LIS	LIS	LIS	LIS	LIS	LIS	LIS	LIS	LIS	LIS	Kreisfreie Stadt Koblenz  Landkreise Ahrweiler Altenkirchen (Ww.) Bad Kreuznach Bad Kreuznach, St. Birkenfeld Idar-Oberstein, St. Cochem-Zell Mayen-Koblenz Andernach, St. Mayen, St. Neuwied Neuwied, St. Rhein-Hunsrück-Kreis Rhein-Lahn-Kreis Lahnstein, St. Westerwaldkreis
40 944	1,8	661	33 786	2 816	2 758	121	452	350	2 091	307	
39 317	4,9	571	29 933	2 747	1 901	158	3 687	320	1 674	297	
40 779	3,8	609	32 307	2 175	1 838	257	3 292	301	1 736	280	
51 855	3,1	695	37 775	4 022	2 362	158	6 487	356	2 102	282	
14 037	2,0	215	11 093	1 094	981	80	429	145	696	283	
31 588	1,5	345	24 768	2 100	1 258	90	2 757	270	1 171	294	
12 321	3,2	113	10 518	894	498	60	119	119	443	302	
24 949	2,6	279	16 246	2 050	1 121	69	4 977	207	1 047	281	
62 942	3,3	905	49 612	3 747	3 669	126	4 412	471	3 588	280	
.	.	.	.	.	.	.	.	.	.	.	
52 847	3,1	598	42 252	3 279	2 911	174	3 222	411	2 327	297	
20 687	1,5	221	17 164	1 248	1 400	54	387	198	1 076	294	
35 486	4,1	344	24 663	2 247	1 683	144	6 130	275	1 420	303	
41 643	2,8	559	31 830	2 572	1 927	113	4 175	467	1 608	284	
5 951	2,2	111	4 910	401	313	9	76	131	283	265	
63 321	4,6	822	48 345	3 382	3 520	243	6 418	591	2 841	312	
485 671	3,3	6 388	371 517	31 137	24 948	1 653	46 009	4 019	21 605	293	Reg.Bez. Koblenz
32 081	4,0	537	25 857	2 151	2 552	192	483	309	1 504	277	Kreisfreie Stadt Trier  Landkreise Bernkastel-Wittlich Bittburg-Prüm Daun Trier-Saarburg
40 773	2,3	374	25 536	3 604	1 891	127	8 834	407	1 680	268	
35 590	2,8	319	22 726	1 924	1 533	132	8 569	387	1 527	270	
22 951	2,1	274	15 617	1 118	1 115	119	4 512	196	973	298	
42 460	4,7	513	29 128	2 481	1 525	140	8 435	238	1 401	261	
173 855	3,3	2 017	118 864	11 278	8 616	710	30 833	1 537	7 082	272	Reg.Bez. Trier
15 202	3,6	191	12 678	841	906	16	459	111	586	308	Kreisfreie Städte Frankenthal (Pfalz) Kaiserslautern Landau i.d.Pfalz Ludwigshafen a.Rhein Mainz Neustadt a.d.Weinstr. Pirmasens Speyer Worms Zweibrücken  Landkreise Alzey-Worms Bad Dürkheim Donnersbergkreis Germersheim Kaiserslautern Kusel Landau-Bad Bergzabern Ludwigshafen Mainz-Bingen Bingen, St. Ingelheim am Rhein, St. Pirmasens
32 835	0,5	403	27 157	2 442	2 140	144	250	299	1 312	299	
12 727	1,9	180	10 273	857	860	20	386	151	731	292	
56 611	4,6	780	48 364	3 583	2 728	110	563	483	2 475	299	
58 781	0,0	775	48 111	5 052	3 126	241	797	679	2 138	289	
19 536	3,3	406	15 138	1 512	976	19	1 329	156	896	326	
18 745	0,7	179	15 465	1 563	1 080	75	239	144	735	312	
15 113	3,9	228	12 905	847	768	32	210	123	728	308	
26 272	1,8	396	21 060	1 715	1 609	83	1 183	226	1 372	298	
11 775	1,5	164	9 728	845	524	49	375	90	715	290	
40 022	2,3	436	25 062	3 099	1 356	59	9 793	217	1 448	292	
44 263	3,5	660	32 750	3 100	1 968	84	5 358	343	1 950	310	
23 937	2,6	257	17 242	1 518	908	45	3 785	182	945	278	
35 196	3,9	407	27 347	1 802	1 537	84	3 761	258	1 569	296	
31 817	5,4	331	25 225	2 369	1 357	64	2 262	209	1 376	284	
26 273	3,8	245	20 248	1 615	842	69	3 106	148	1 099	282	
39 962	2,0	466	26 148	2 659	1 566	94	8 749	280	1 674	296	
48 485	3,9	675	39 159	2 948	2 019	38	3 419	227	1 868	346	
59 375	3,4	746	40 641	6 152	2 483	80	8 904	369	2 345	303	
.	.	.	.	.	.	.	.	.	.	.	
32 993	2,9	339	25 948	2 498	1 122	106	2 766	214	1 065	280	
649 920	2,6	8 264	500 649	47 017	29 875	1 512	57 694	4 909	27 027	299	Reg.Bez. Rheinhessen-Pfalz
1 309 446	3,0	16 669	991 030	89 432	63 439	3 875	134 536	10 465	55 714	293	Rheinland-Pfalz
340 622	1,9	4 900	280 522	24 224	20 027	1 102	6 726	3 121	15 283	297	Kreisfreie Städte
968 824	3,4	11 769	710 508	65 208	43 412	2 773	127 810	7 344	40 431	291	Landkreise

tungen 1969/70. - 2) Einschl. zulassungspflichtiger Zugmaschinen in der Landwirtschaft.



Verwaltungsbezirk (Gebietsstand 17.3.1974)	Bruttoausgaben der Sozialhilfe (ohne Tbc-Hilfe) 1974										
	ins- gesamt	je Ein- wohner	Hilfe zum Lebensunterhalt		Hilfe in besonderen Lebenslagen						
			zu- sammen	in An- stalten	zu- sammen	Aus- bil- dungs- hilfe	vor- beu- gende Gesund- heits- hilfe	Kran- ken- hilfe	Ein- gliche- rungs- hilfe für Be- hinderte	Blin- den- hilfe	Hilfe zur Pflege
1 000 DM	DM					1 000 DM					
524*	525*	526*	527	528*	529	530	531	532	533	534	
Kreisfreie Stadt Koblenz	14 847	124,46	6 824	947	8 023	69	255	1 891	134	769	4 673
Landkreise											
Ahrweiler	5 356	48,74	2 194	229	3 162	49	7	472	33	675	1 892
Altenkirchen (Ww.)	8 610	69,98	3 445	323	5 165	79	148	710	282	832	3 009
Bad Kreuznach	7 714	52,08	3 700	978	4 014	199	64	1 122	14	873	1 533
Bad Kreuznach, St.	.	.	.	.	.	.	.	.	.	.	.
Birkenfeld	7 346	80,52	3 004	230	4 342	264	165	908	358	567	1 932
Idar-Oberstein, St.	.	.	.	.	.	.	.	.	.	.	.
Cochem-Zell	3 750	57,67	1 591	96	2 158	10	21	313	164	367	1 262
Mayen-Koblenz	12 830	67,40	6 224	833	6 607	125	345	1 153	136	912	3 866
Andernach, St.	.	.	.	.	.	.	.	.	.	.	.
Mayen, St.	.	.	.	.	.	.	.	.	.	.	.
Neuwied	10 952	71,38	6 033	853	4 919	146	230	1 194	14	958	2 265
Neuwied, St.	.	.	.	.	.	.	.	.	.	.	.
Rhein-Hunsrück-Kreis	3 590	40,41	1 796	387	1 794	71	37	389	-	516	771
Rhein-Lahn-Kreis	6 641	54,90	2 745	302	3 896	33	30	525	136	662	2 419
Lahnstein, St.	.	.	.	.	.	.	.	.	.	.	.
Westerwaldkreis	6 595	39,75	2 214	570	4 381	115	104	777	110	1 024	2 222
Reg.Bez. Koblenz	88 231	64,12	39 770	5 747	48 461	1 160	1 407	9 455	1 381	8 153	25 844
Kreisfreie Stadt Trier	11 753	116,20	6 106	683	5 647	285	151	1 420	111	442	3 076
Landkreise											
Bernkastel-Wittlich	6 069	55,82	2 859	529	3 211	75	59	774	841	426	997
Bitburg-Prüm	6 096	66,78	2 641	404	3 455	330	39	664	236	432	1 682
Dahn	2 572	45,79	1 016	175	1 556	45	41	196	42	244	962
Trier-Saarburg	5 783	47,79	2 264	328	3 519	278	172	531	130	424	1 932
Reg.Bez. Trier	32 273	67,47	14 886	2 120	17 387	1 012	461	3 585	1 362	1 968	8 650
Kreisfreie Städte											
Frankenthal (Pfalz)	3 400	77,42	2 083	176	1 317	35	60	267	140	163	632
Kaiserslautern	9 201	90,10	5 583	395	3 618	47	22	776	316	434	1 910
Landau i.d.Pfalz	1 536	40,24	1 136	538	400	2	2	182	26	96	80
Ludwigshafen a.Rhein	17 017	97,81	9 681	896	7 336	261	373	2 037	380	885	2 863
Mainz	13 381	72,71	6 341	1 608	7 040	102	214	876	53	765	4 282
Neustadt a.d.Weinstr.	3 638	71,16	2 570	1 008	1 068	20	20	439	58	219	207
Pirmasens	4 974	91,05	4 001	878	973	18	49	422	36	216	197
Speyer	2 102	47,07	977	231	1 125	69	28	202	75	153	514
Worms	5 194	68,06	2 498	248	2 696	14	59	574	26	343	1 580
Zweibrücken	4 994	136,76	3 848	1 884	1 147	12	105	486	58	164	258
Landkreise											
Alzey-Worms	4 795	49,73	2 295	335	2 501	31	10	364	201	464	1 353
Bad Dürkheim	6 690	57,89	3 219	454	3 470	79	101	540	378	530	1 792
Donnersbergkreis	2 519	37,36	1 260	120	1 259	25	4	253	126	259	525
Germersheim	3 418	34,72	1 890	97	1 528	14	57	319	72	229	826
Kaiserslautern	4 729	48,60	2 038	252	2 691	89	10	255	24	415	1 861
Kusel	3 508	45,22	1 496	131	2 011	80	59	252	26	406	1 126
Landau-Bad Bergzabern	2 659	27,31	1 117	145	1 543	5	11	147	106	396	875
Ludwigshafen	3 341	27,42	1 915	137	1 426	49	115	417	4	356	450
Mainz-Bingen	9 776	63,29	4 447	898	5 328	28	370	683	819	763	2 610
Bingen, St.	.	.	.	.	.	.	.	.	.	.	.
Ingelheim am Rhein, St.	.	.	.	.	.	.	.	.	.	.	.
Pirmasens	3 273	32,18	1 048	88	2 224	45	91	221	118	266	1 351
Reg.Bez. Rheinhessen-Pfalz	110 144	60,07	59 444	10 520	50 700	1 026	1 759	9 714	3 042	7 522	25 290
Landesamt für Jugend und Soziales	105 313	28,56	54	52	105 260	205	1	980	34 309	187	69 521
Rheinland-Pfalz	335 961	91,09	114 154	18 439	221 808	3 403	3 628	23 734	40 094	17 831	129 305
Kreisfreie Städte	92 036	89,71	51 648	9 492	40 388	933	1 337	9 573	1 415	4 649	20 271
Landkreise	138 612	52,07	62 452	8 895	76 160	2 265	2 290	13 182	4 371	12 994	39 513

Kriegsopferfürsorge 1974								Verwaltungsbezirk (Gebietsstand 17.3.1974)
Bruttoausgaben				Einnahmen		Empfänger		
ins- gesamt	je Ein- wohner	Er- ziehungs- beihilfen	ergänzende Hilfe zum Lebens- unterhalt	ins- gesamt	Anteil an den Ausgaben	ins- gesamt	von Er- ziehungs- beihilfen	
1 000 DM	DM		1 000 DM		%	Anzahl		
535	536	537	538	539	540	541	542	
639	5,36	120	146	133	20,8	240	32	Kreisfreie Stadt Koblenz
319	2,90	127	38	24	7,5	255	39	Landkreise
874	7,10	335	119	61	7,0	446	100	Ahrweiler
696	4,70	220	161	97	13,9	282	61	Altenkirchen (Ww.)
.	.	.	.	.	.	.	.	Bad Kreuznach
769	8,43	269	85	57	7,4	318	82	Bad Kreuznach, St.
.	.	.	.	.	.	.	.	Birkenfeld
410	6,31	184	47	19	4,6	167	42	Idar-Oberstein, St.
629	3,30	159	82	66	10,5	385	82	Cochem-Zell
.	.	.	.	.	.	.	.	Mayen-Koblenz
.	.	.	.	.	.	.	.	Andernach, St.
842	5,49	132	102	149	17,7	329	62	Mayen, St.
.	.	.	.	.	.	.	.	Neuwied
501	5,64	213	107	64	12,8	160	61	Neuwied, St.
542	4,48	117	68	85	15,7	290	49	Rhein-Hunsrück-Kreis
.	.	.	.	.	.	.	.	Rhein-Lahn-Kreis
510	3,07	149	79	58	11,4	252	60	Lahnstein, St.
								Westerwaldkreis
6 732	4,89	2 025	1 034	814	12,1	3 124	670	Reg. Bez. Koblenz
825	8,16	258	349	173	21,0	309	70	Kreisfreie Stadt Trier
764	7,03	433	54	41	5,4	339	143	Landkreise
1 196	13,10	735	164	65	5,4	431	208	Bernkastel-Wittlich
325	5,79	179	67	38	11,7	102	39	Bitburg-Prüm
493	4,07	314	16	17	3,4	164	44	Daun
								Trier-Saarburg
3 603	7,53	1 919	650	333	9,2	1 345	504	Reg. Bez. Trier
137	3,12	25	73	28	20,4	79	5	Kreisfreie Städte
437	4,28	117	194	144	33,0	205	45	Frankenthal (Pfalz)
86	2,25	20	15	17	19,8	42	8	Kaiserslautern
861	4,95	220	200	163	18,9	438	49	Landau i.d. Pfalz
1 213	6,59	274	443	361	29,8	330	58	Ludwigshafen a. Rhein
333	6,51	126	97	74	22,2	122	26	Mainz
379	6,94	36	337	85	22,4	76	7	Neustadt a.d. Weinstr.
294	6,58	98	113	34	11,6	73	8	Pirmasens
406	5,32	131	142	54	13,3	176	41	Speyer
187	5,12	68	44	9	4,8	57	19	Worms
								Zweibrücken
430	4,46	152	18	47	10,9	186	39	Landkreise
440	3,81	90	162	36	8,2	235	24	Alzey-Worms
308	4,57	161	22	13	4,2	117	38	Bad Dürkheim
240	2,44	64	40	15	6,3	102	13	Donnersbergkreis
355	3,65	156	76	19	5,4	144	28	Germersheim
308	3,97	130	32	33	10,7	182	59	Kaiserslautern
290	2,98	171	38	9	3,1	124	47	Kusel
405	3,32	46	40	35	8,6	153	12	Landau-Bad Bergzabern
464	3,00	201	116	48	10,3	195	80	Ludwigshafen
.	.	.	.	.	.	.	.	Mainz-Bingen
.	.	.	.	.	.	.	.	Bingen, St.
223	2,19	99	32	2	0,9	151	29	Ingelheim am Rhein, St.
								Pirmasens
7 795	4,25	2 384	2 234	1 226	15,7	3 187	635	Reg. Bez. Rheinhessen-Pfalz
31 780	8,62	9 430	503	5 191	16,3	4 441	2 882	Landesamt für Jugend und Soziales
49 910	13,53	15 758	4 421	7 564	15,2	12 097	4 691	Rheinland-Pfalz
5 798	5,65	1 492	2 153	1 273	22,0	2 147	368	Kreisfreie Städte
12 332	4,63	4 835	1 764	1 100	8,9	5 509	1 441	Landkreise

Verwaltungsbezirk (Gebietsstand 17.3.1974)	Jugendhilfe 1974								
	Bruttoausgaben aus öffentlichen Mitteln					Einnahmen		reine Ausgaben	
	ins- gesamt	je Ein- wohner	Maßnahmen der Jugend- wohlfahrtsbehörden		Zuschüsse an Träger der freien Jugend- hilfe	ins- gesamt	Anteil an den Brutto- ausgaben	zu- sammen	Anteil an den Brutto- ausgaben
			außerhalb von Einrichtungen	in Einrichtungen					
	1 000 DM	DM	1 000 DM			%		1 000 DM	%
	543	544	545	546	547	548	549	550	551
Kreisfreie Stadt Koblenz	6 267	52,53	329	3 272	2 667	322	5,1	5 945	94,9
Landkreise									
Ahrweiler	1 292	11,76	248	921	124	263	20,4	1 029	79,6
Altenkirchen (Ww.)	2 123	17,26	264	892	967	148	7,0	1 975	93,0
Bad Kreuznach	5 941	40,11	506	3 994	1 441	455	7,7	5 486	92,3
Bad Kreuznach, St.	3 205	74,45	186	2 462	557	253	7,9	2 953	92,1
Birkenfeld	2 625	28,77	245	1 371	1 009	250	9,5	2 376	90,5
Idar-Oberstein, St.	1 469	38,92	165	734	571	184	12,5	1 285	87,5
Cochem-Zell	964	14,83	60	252	652	37	3,8	927	96,2
Mayen-Koblenz	4 602	24,17	887	1 521	2 195	305	6,6	4 298	93,4
Andernach, St.	669	24,64	53	311	305	30	4,5	638	95,5
Mayen, St.	388	18,56	58	111	220	35	9,0	353	91,0
Neuwied	5 216	33,99	325	1 713	3 178	450	8,6	4 765	91,4
Neuwied, St.	3 383	54,04	119	811	2 452	167	4,9	3 216	95,1
Rhein-Hunsrück-Kreis	1 598	17,99	72	1 005	521	112	7,0	1 486	93,0
Rhein-Lahn-Kreis	2 087	17,25	107	499	1 481	118	5,7	1 969	94,3
Lahnstein, St.	.	.	.	.	.	.	.	.	.
Westerwaldkreis	3 500	21,10	190	1 018	2 292	209	6,0	3 292	94,0
Reg. Bez. Koblenz	36 216	26,32	3 232	16 456	16 528	2 668	7,4	33 548	92,6
Kreisfreie Stadt Trier	6 052	59,83	535	2 272	3 244	243	4,0	5 808	96,0
Landkreise									
Bernkastel-Wittlich	1 912	17,59	349	182	1 381	96	5,0	1 816	95,0
Bitburg-Prüm	2 398	26,27	240	929	1 229	285	11,9	2 113	88,1
Daun	776	13,81	213	320	243	112	14,4	664	85,6
Trier-Saarburg	1 726	14,26	112	1 523	91	120	7,0	1 606	93,0
Reg. Bez. Trier	12 863	2 689	1 449	5 225	6 187	856	6,7	12 007	93,3
Kreisfreie Städte									
Frankenthal (Pfalz)	2 313	52,67	320	1 726	268	764	33,0	1 549	67,0
Kaiserslautern	5 330	52,19	465	3 303	1 561	862	16,2	4 467	83,8
Landau i. d. Pfalz	860	22,53	45	57	759	19	2,2	842	97,8
Ludwigshafen a. Rhein	14 398	82,76	1 781	10 076	2 541	1 698	11,8	12 699	88,2
Mainz	11 515	62,57	1 232	8 102	2 181	1 498	13,0	10 017	87,0
Neustadt a. d. Weinstr.	2 308	45,15	108	1 543	657	263	11,4	2 045	88,6
Pirmasens	2 280	41,73	252	1 453	576	333	14,6	1 948	85,4
Speyer	1 473	32,98	96	722	655	302	20,5	1 170	79,5
Worms	2 070	27,12	296	664	1 109	140	6,8	1 930	93,2
Zweibrücken	1 203	32,94	197	328	678	106	8,8	1 097	91,2
Landkreise									
Alzey-Worms	2 135	22,14	267	1 331	537	252	11,8	1 883	88,2
Bad Dürkheim	3 001	25,97	325	2 024	652	153	5,1	2 848	94,9
Donnersbergkreis	1 614	23,94	193	349	1 072	124	7,7	1 491	92,3
Germersheim	1 703	17,30	88	727	889	59	3,5	1 644	96,5
Kaiserslautern	2 686	27,60	323	1 307	1 057	250	9,3	2 436	90,7
Kusel	1 242	16,01	380	197	665	327	26,3	915	73,7
Landau-Bad Bergzabern	2 009	20,63	72	1 726	212	71	3,5	1 939	96,5
Ludwigshafen	2 766	22,70	208	1 127	1 431	319	11,5	2 448	88,5
Mainz-Bingen	4 758	30,80	156	2 930	1 672	333	7,0	4 424	93,0
Bingen, St.	.	.	.	.	.	.	.	.	.
Ingelheim am Rhein, St.	.	.	.	.	.	.	.	.	.
Pirmasens	1 439	14,15	113	1 223	103	149	10,4	1 290	89,6
Reg. Bez. Rheinhessen-Pfalz	67 104	36,60	6 918	40 914	19 272	8 023	12,0	59 081	88,0
Landesamt für Jugend und Soziales	29 057	7,88	352	22 355	6 350	1 716	5,9	27 340	94,1
Rheinland-Pfalz	145 240	39,38	11 951	84 950	48 339	13 264	9,1	131 976	90,9
Kreisfreie Städte	56 069	54,65	5 657	33 518	16 894	6 551	11,7	49 518	88,3
Landkreise	60 114	22,58	5 942	29 077	25 095	4 996	8,3	55 118	91,7

1) Summe der Grundbeträge vervielfältigt mit dem landesdurchschnittlichen Hebesatz. Die Grundbeträge ergeben sich, indem pliziert. - 2) Einschl. Lohnsummensteuer. - 3) Realsteueraufbringungskraft abzüglich Gewerbesteuerumlage und zuzüglich Eigenbetriebe.

Finanzen der Gemeinden und Gemeindeverbände										Verwaltungsbezirk (Gebietsstand 31.12.1974)
Realsteueraufbringungskraft 1974 <sup>1)</sup>				Steuer- einnahmekraft 3)		Schulden am 31. Dezember 1974 <sup>4)</sup>				
insgesamt		Gewerbesteuer <sup>2)</sup>				Gemeinden und Gemeindeverbände		Gemeinden und Verbandsgemeinden		
1 000 DM	DM je Ein- wohner	1 000 DM	DM je Ein- wohner	1 000 DM	DM je Ein- wohner	1 000 DM	DM je Ein- wohner	1 000 DM	DM je Ein- wohner	
552*	553*	554*	555*	556*	557*	558*	559*	560*	561*	
<b>LIS</b>	<b>LIS</b>	<b>LIS</b>	<b>LIS</b>	<b>LIS</b>	<b>LIS</b>	<b>LIS</b>	<b>LIS</b>	<b>LIS</b>	<b>LIS</b>	Kreisfreie Stadt Koblenz
52 968	443,77	45 102	377,87	72 173	604,68	347 294	2 909,68	347 294	2 909,68	Landkreise Ahrweiler Altenkirchen (Ww.) Bad Kreuznach Bad Kreuznach, St. Birkenfeld Idar-Oberstein, St. Cochem-Zell Mayen-Koblenz Andernach, St. Mayen, St. Neuwied Neuwied, St. Rhein-Hunsrück-Kreis Rhein-Lahn-Kreis Lahnstein, St. Westerwaldkreis
30 190	274,94	24 339	221,66	40 959	373,01	133 651	1 217,17	107 931	982,93	
32 016	259,06	27 069	219,03	40 078	324,30	166 142	1 344,36	110 062	890,58	
46 462	312,86	38 491	259,19	60 541	407,67	204 057	1 374,06	172 071	1 158,67	
22 263	515,34	18 966	439,02	26 690	617,82	65 688	1 520,52	65 688	1 520,52	
30 083	328,08	25 366	276,64	38 296	417,65	151 311	1 650,19	129 839	1 416,02	
19 061	501,04	16 953	445,62	22 432	589,64	93 182	2 449,32	93 182	2 449,32	
18 345	280,88	15 790	241,76	22 288	341,26	54 716	837,76	42 733	654,29	
61 964	324,44	53 080	277,92	75 978	397,82	218 351	1 143,27	170 048	890,36	
19 387	709,03	17 636	644,97	19 448	711,28	18 420	673,66	18 420	673,66	
8 005	380,76	6 872	326,85	9 800	466,13	36 105	1 717,32	36 105	1 717,32	
50 549	330,10	42 609	278,25	64 948	424,13	278 922	1 821,44	247 884	1 618,75	
27 513	439,13	23 800	379,86	33 490	534,53	133 305	2 127,67	133 305	2 127,67	
21 171	237,91	17 539	197,10	27 596	310,11	108 018	1 213,86	82 559	927,76	
28 780	237,10	23 541	193,94	41 409	341,14	121 775	1 003,23	103 558	853,15	
7 143	355,26	6 009	298,87	9 601	477,51	26 776	1 331,68	26 776	1 331,68	
51 942	312,99	45 878	276,45	62 166	374,59	156 748	944,52	117 455	707,75	
424 470	307,88	358 803	260,25	546 432	396,34	1 940 985	1 407,83	1 631 434	1 183,31	Reg. Bez. Koblenz
37 635	370,46	31 336	308,46	49 510	487,36	204 342	2 011,48	204 342	2 011,48	Kreisfreie Stadt Trier
29 748	271,96	23 474	214,60	35 469	324,26	169 940	1 553,61	96 111	878,66	Landkreise Bernkastel-Wittlich Bittburg-Prüm Daun Trier-Saarburg
22 686	247,08	18 288	199,17	25 935	282,46	111 417	1 213,47	83 921	914,00	
12 512	222,88	10 407	185,38	15 249	271,63	72 256	1 287,11	51 328	914,32	
21 083	174,37	15 992	132,26	29 264	242,03	130 337	1 077,98	107 915	892,54	
123 664	257,72	99 496	207,35	155 426	323,94	688 292	1 434,43	543 617	1 132,92	Reg. Bez. Trier
15 922	364,57	13 857	317,30	22 632	518,23	47 674	1 091,64	47 674	1 091,64	Kreisfreie Städte Frankenthal (Pfalz) Kaiserslautern Landau i.d. Pfalz Ludwigshafen a. Rhein Mainz Neustadt a.d. Weinstr. Pirmasens Speyer Worms Zweibrücken
34 410	337,24	29 603	290,13	49 243	482,62	160 363	1 571,68	160 363	1 571,68	
14 200	371,32	12 191	318,80	19 090	499,20	63 797	1 668,29	63 797	1 668,29	
212 659	216,20	198 742	1 136,60	200 564	1 147,02	407 322	2 329,47	407 322	2 329,47	
104 104	567,07	92 581	504,30	124 677	679,14	416 215	2 267,20	416 215	2 267,20	
14 619	284,62	11 754	228,84	23 180	451,28	128 747	2 506,56	128 747	2 506,56	
23 356	423,43	19 817	359,28	31 517	571,39	134 833	2 444,49	134 833	2 444,49	
12 950	293,11	10 750	243,33	19 599	443,63	60 367	1 366,39	60 367	1 366,39	
38 666	506,57	33 655	440,92	44 807	587,03	200 070	2 621,15	200 070	2 621,15	
10 432	283,48	8 206	223,00	15 990	434,53	74 059	2 012,53	74 059	2 012,53	
22 644	233,70	16 521	170,51	32 190	332,22	80 140	827,11	57 921	597,79	Landkreise Alzey-Worms Bad Dürkheim Donnersbergkreis Germersheim Kaiserslautern Kusel Landau-Bad Bergzabern Ludwigshafen Mainz-Bingen Bingen, St. Ingelheim am Rhein, St. Pirmasens
28 034	241,95	21 728	187,53	43 959	379,39	129 177	1 114,86	105 188	907,83	
15 744	232,58	12 188	180,04	21 106	311,78	81 915	1 210,06	67 173	992,29	
34 258	347,89	30 412	308,83	39 299	399,08	110 249	1 119,56	67 650	686,98	
17 618	180,62	13 457	137,96	28 083	287,90	75 203	770,96	63 070	646,58	
13 568	173,81	10 599	135,78	20 627	264,22	66 079	846,46	56 913	729,05	
23 937	244,75	19 218	196,50	33 007	337,49	93 649	957,55	56 224	574,88	
25 717	211,30	20 935	172,01	43 141	354,46	128 994	1 059,86	100 253	823,72	
65 029	420,27	55 941	361,54	74 422	480,98	156 614	1 012,17	118 996	769,05	
11 634	459,56	10 162	401,42	13 972	551,90	30 120	1 189,76	30 120	1 189,76	
21 787	121,82	20 674	1 063,60	19 400	998,05	16 252	836,09	16 252	836,09	
20 128	196,99	15 849	155,12	32 308	316,20	71 170	696,54	56 296	550,97	
747 995	407,15	648 007	352,72	919 440	500,47	2 686 637	1 462,38	2 443 131	1 329,84	Reg. Bez. Rheinhessen-Pfalz
-	-	-	-	-	-	21 178	15,98	-	-	Bezirksverband Pfalz
1 296 128	350,71	1 106 306	299,35	1 621 298	438,70	5 337 092	1 444,13	4 618 182	1 249,61	Rheinland-Pfalz
571 920	556,80	507 595	494,17	672 982	655,19	2 245 083	2 185,72	2 245 083	2 185,72	Kreisfreie Städte
724 209	271,39	598 711	224,36	948 317	355,37	3 070 831	1 150,75	2 373 099	889,28	Landkreise

man je Gemeinde die kassenmäßigen Einnahmen durch den jeweiligen Hebesatz dividiert und diesen Quotienten mit 100 multipliziert, um den Gemeindeanteil an der Einkommensteuer (gem. Schlussabrechnung). - 4) Ohne Kassenkredite, innere Schulden und Schulden der

Verwaltungsbezirk (Gebietsstand 31.12.1974)	noch: Finanzen der						
	Bruttoausgaben 1974						
	insgesamt		Baumaßnahmen				Schulden- tilgung (einschl. an Ver- waltungen)
			zusammen	darunter für			
				Schulen	Straßen	Abwasser- beseitigung	
1 000 DM	DM je Einw.	1 000 DM					
562	563	564	565	566	567	568	
Kreisfreie Stadt Koblenz	310 689	2 603,00	52 363	10 902	20 124	5 535	31 261
Landkreise							
Ahrweiler	182 841	1 665,14	50 803	19 671	10 812	4 823	5 323
Altenkirchen (Ww.)	224 710	1 818,28	36 074	6 641	12 015	3 599	10 708
Bad Kreuznach	255 892	1 723,10	45 696	5 382	13 794	9 100	14 646
Bad Kreuznach, St.	65 027	1 505,22	7 297	147	3 872	1 688	5 996
Birkenfeld	189 893	2 070,97	30 578	2 333	7 794	4 959	7 229
Idar-Oberstein, St.	87 878	2 309,90	11 234	1 399	2 408	1 155	3 281
Cochem-Zell	114 706	1 756,28	29 283	3 228	8 435	5 588	3 667
Mayen-Koblenz	295 115	1 545,20	66 480	20 696	13 750	10 744	11 697
Andernach, St.	36 402	1 331,31	5 374	1 834	1 743	904	646
Mayen, St.	30 811	1 465,52	5 663	217	684	1 257	2 951
Neuwied	311 391	2 033,47	62 926	14 490	16 074	11 508	15 727
Neuwied, St.	114 229	1 823,20	27 397	7 975	5 862	5 887	8 315
Rhein-Hunsrück-Kreis	171 971	1 932,54	39 254	1 809	7 997	4 399	10 595
Rhein-Lahn-Kreis	222 744	1 835,05	36 746	6 613	7 412	3 513	6 079
Lahnstein, St.	25 484	1 267,42	4 712	153	937	573	1 027
Westerwaldkreis	281 853	1 698,36	59 493	11 140	19 534	7 546	11 438
Reg.Bez. Koblenz	2 561 806	1 858,12	509 696	102 904	137 742	71 312	128 371
Kreisfreie Stadt Trier	310 185	3 053,36	25 416	8 496	7 516	3 197	24 650
Landkreise							
Bernkastel-Wittlich	240 319	2 197,02	47 153	3 005	8 103	5 748	18 328
Bitburg-Prüm	203 164	2 212,71	49 044	9 888	11 564	7 497	13 440
Daun	128 498	2 288,97	22 749	3 534	5 781	2 671	4 971
Trier-Saarburg	233 430	1 930,64	50 345	5 427	14 530	4 987	11 981
Reg.Bez. Trier	1 115 596	2 324,96	194 707	30 350	47 494	24 099	73 370
Kreisfreie Städte							
Frankenthal (Pfalz)	84 056	1 924,71	14 606	1 841	4 597	3 369	3 107
Kaiserslautern	219 764	2 153,85	30 498	15 008	5 897	-	14 101
Landau i.d.Pfalz	72 659	1 900,03	5 157	1 374	1 501	505	5 968
Ludwigshafen a.Rhein	526 788	3 012,70	96 649	26 158	49 521	8 161	19 545
Mainz	388 657	2 117,09	88 634	11 828	15 887	22 519	8 608
Neustadt a.d.Weinstr.	130 199	2 534,83	33 568	11 557	4 137	8 491	6 655
Pirmasens	116 843	2 118,33	22 461	7 972	2 810	7 120	8 330
Speyer	68 915	1 559,87	9 123	1 938	2 147	1 226	2 574
Worms	170 369	2 232,04	40 105	12 857	5 855	6 455	5 599
Zweibrücken	73 287	1 991,55	19 373	1 831	4 644	5 567	3 426
Landkreise							
Alzey-Worms	142 101	1 466,59	25 254	2 143	5 932	6 535	5 071
Bad Dürkheim	216 194	1 865,86	45 475	3 969	13 310	14 051	8 289
Donnersbergkreis	152 454	2 252,07	27 710	5 392	6 588	4 706	7 806
Germersheim	244 349	2 481,33	49 548	14 880	9 638	9 667	7 549
Kaiserslautern	136 267	1 396,98	30 791	6 383	7 884	5 452	5 259
Kusel	118 666	1 520,09	21 096	832	5 187	6 400	5 764
Landau-Bad Bergzabern	158 330	1 618,90	28 165	1 131	5 184	9 937	6 035
Ludwigshafen	184 216	1 513,59	38 697	8 872	9 120	10 548	5 219
Mainz-Bingen	269 562	1 742,13	55 600	4 388	12 113	21 261	7 740
Bingen, St.	33 051	1 305,54	6 652	10	752	1 838	1 076
Ingelheim am Rhein, St.	37 133	1 910,33	5 064	200	1 794	1 410	770
Pirmasens	140 062	1 370,79	36 058	5 014	10 856	8 837	4 256
Reg.Bez. Rheinhessen-Pfalz	3 613 738	1 967,02	718 568	145 367	182 808	160 807	140 901
Rheinland-Pfalz	7 291 140	1 972,87	1 422 971	278 623	368 044	256 220	342 641
Kreisfreie Städte	2 472 410	2 407,04	437 955	111 763	124 636	72 146	133 824
Landkreise	4 818 730	1 805,75	985 018	166 859	243 408	184 074	208 817

1) Einschl.allgemeine Umlagen von Gemeinden (Gv.).



Verwaltungsbezirk (Gebietsstand 31.12.1974)	noch: Finanzen der						
	Steuern und steuer-						
	nach						
	insgesamt	Grund- steuer A	Grund- steuer B	Gewerbsteuer nach Ertrag und Kapital			Einnahmen
				Aufkommen	Gewerbe- steuer- umlage		
	1 000 DM	DM je Einw.		1 000 DM			
	576*	577*	578*	579*	580*	581*	582*
Kreisfreie Stadt Koblenz	84 246	705,86	127	8 007	39 316	15 774	23 542
Landkreise							
Ahrweiler	46 819	426,38	814	4 782	21 295	8 516	12 779
Altenkirchen (Ww.)	42 996	347,91	811	4 200	24 275	9 452	14 822
Bad Kreuznach	63 444	427,21	1 825	6 047	37 209	13 411	23 798
Bad Kreuznach, St.	27 254	630,87	238	3 068	19 353	6 635	12 718
Birkenfeld	38 261	417,27	606	4 214	23 495	8 874	14 620
Idar-Oberstein, St.	21 485	564,74	33	2 135	15 816	5 931	9 885
Cochem-Zell	23 030	352,62	854	1 626	14 481	5 479	9 002
Mayen-Koblenz	76 349	399,76	1 427	7 317	43 265	18 570	24 695
Andernach, St.	16 627	608,09	83	1 690	12 083	6 170	5 913
Mayen, St.	9 429	448,49	60	1 087	6 411	2 404	4 007
Neuwied	71 733	468,44	746	6 886	36 181	14 902	21 279
Neuwied, St.	35 288	563,23	141	3 616	19 428	8 326	11 102
Rhein-Hunsrück-Kreis	29 218	328,34	992	2 784	16 305	6 137	10 168
Rhein-Lahn-Kreis	44 933	370,18	868	4 241	20 871	8 239	12 632
Lahnstein, St.	10 351	514,80	39	1 102	4 818	2 102	2 716
Westerwaldkreis	63 775	384,29	1 010	4 493	40 084	15 857	24 227
Reg.Bez. Koblenz	584 804	424,17	10 080	54 598	316 777	125 213	191 565
Kreisfreie Stadt Trier	56 763	558,76	156	6 425	31 062	10 963	20 099
Landkreise							
Bernkastel-Wittlich	38 209	349,31	2 529	4 161	21 923	8 212	13 710
Bitburg-Prüm	28 243	307,60	1 845	2 958	16 568	6 398	10 170
Dahn	16 575	295,25	749	1 401	9 690	3 641	6 049
Trier-Saarlouis	32 114	265,61	2 544	3 406	14 715	5 595	9 120
Reg.Bez. Trier	171 904	358,26	7 822	18 350	93 958	34 809	59 148
Kreisfreie Städte							
Frankenthal (Pfalz)	24 377	558,18	- 4	2 092	10 504	4 841	5 663
Kaiserslautern	54 036	529,59	147	4 577	31 675	10 273	21 402
Landau i.d.Pfalz	21 868	571,85	245	1 716	13 684	4 269	9 415
Ludwigshafen a.Rhein	206 384	1 180,31	160	13 887	173 827	69 531	104 296
Mainz	141 668	771,69	380	14 114	97 439	32 326	65 113
Neustadt a.d.Weinstr.	26 223	510,53	62	2 878	11 650	4 229	7 420
Pirmasens	37 437	678,72	50	3 441	20 568	6 941	13 627
Speyer	21 533	487,39	92	2 121	9 403	3 761	5 642
Worms	48 385	633,90	376	4 533	32 281	11 775	20 506
Zweibrücken	17 513	475,91	136	2 062	7 632	2 870	4 762
Landkreise							
Alzey-Worms	33 182	342,46	3 235	2 684	15 539	5 782	9 757
Bad Dürkheim	46 293	399,53	1 718	4 196	19 821	7 601	12 220
Donnersbergkreis	21 775	321,66	1 177	2 030	11 376	4 264	7 112
Germersheim	40 285	409,09	752	2 705	28 049	10 640	17 410
Kaiserslautern	28 994	297,24	711	3 034	12 555	4 719	7 836
Kusel	20 787	266,28	447	2 225	9 889	3 708	6 180
Landau-Bad Bergzabern	33 941	347,04	1 710	2 698	17 960	6 723	11 237
Ludwigshafen	45 058	370,21	383	3 986	19 103	7 298	11 805
Mainz-Bingen	74 685	482,68	2 835	5 944	52 216	19 567	32 649
Bingen, St.	13 633	538,51	95	1 392	9 718	3 551	6 167
Ingelheim am Rhein, St.	18 048	928,49	179	915	19 288	7 234	12 054
Pirmasens	32 734	320,37	965	2 904	14 756	5 550	9 207
Reg.Bez. Rheinhessen-Pfalz	977 158	531,88	15 576	83 828	609 929	226 669	383 258
Rheinland-Pfalz	1 733 867	469,16	33 479	156 777	1 020 663	386 692	633 971
Kreisfreie Städte	740 434	720,86	1 929	65 853	479 040	177 553	301 487
Landkreise	993 434	372,27	31 551	90 923	541 623	209 139	332 484

Gemeinden und Gemeindeverbände							Verwaltungsbezirk (Gebietsstand 31.12.1974)
Ähnliche Einnahmen 1974							
Arten				nach Gebietskörperschaften			
Lohn- summen- steuer	Gemeinde- anteil an der Einkommen- steuer	Grund- erwerb- steuer	sonstige Steuern und steuer- ähnliche Einnahmen	Gemeinden	Verbands- gemeinden	Landkreis	
1 000 DM							
583*	584*	585	586	587	588	589	
<b>LIS</b>	<b>LIS</b>			<b>LIS</b>			Kreisfreie Stadt Koblenz
13 912	34 979	3 032	646	84 246	-	-	
							Landkreise
1 737	19 285	3 432	3 991	43 025	62	3 732	Ahrweiler
3 401	17 514	1 623	624	41 060	105	1 831	Altenkirchen (Ww.)
737	27 490	2 525	1 023	60 533	114	2 795	Bad Kreuznach
-	11 063	-	167	27 254	-	-	Bad Kreuznach, St.
105	17 088	903	725	37 001	87	1 173	Birkenfeld
-	9 302	-	130	21 485	-	-	Idar-Oberstein, St.
225	9 423	899	1 002	21 713	128	1 189	Cochem-Zell
5 763	32 585	3 426	1 136	72 460	140	3 749	Mayen-Koblenz
2 656	6 231	-	55	16 627	-	-	Andernach, St.
3	4 199	-	72	9 429	-	-	Mayen, St.
8 338	29 301	3 716	1 467	67 514	115	4 104	Neuwied
5 901	14 304	-	225	35 288	-	-	Neuwied, St.
351	12 561	1 422	939	27 406	93	1 719	Rhein-Hunsrück-Kreis
2 436	20 868	2 112	1 775	42 478	73	2 382	Rhein-Lahn-Kreis
1 871	4 560	-	62	10 351	-	-	Lahnstein, St.
3 669	26 081	2 931	1 364	60 393	158	3 224	Westerwaldkreis
40 674	247 175	26 020	14 691	557 830	1 076	25 898	Reg.Bez. Koblenz
2 857	22 838	3 660	729	56 763	-	-	Kreisfreie Stadt Trier
							Landkreise
27	13 933	1 985	1 864	35 696	47	2 466	Berncastel-Wittlich
831	9 647	1 881	913	25 832	150	2 261	Bitburg-Prüm
56	6 377	1 000	944	15 110	84	1 381	Daun
479	13 776	1 634	1 155	30 030	121	1 963	Trier-Saarburg
4 249	66 572	10 160	5 604	163 431	402	8 071	Reg.Bez. Trier
3 583	11 552	1 265	227	24 377	-	-	Kreisfreie Städte
-	25 106	2 189	614	54 036	-	-	Frankenthal (Pfalz)
-	9 160	1 097	234	21 868	-	-	Kaiserslautern
25 200	57 435	4 435	971	206 384	-	-	Landau i.d.Pfalz
-	52 899	8 443	719	141 668	-	-	Ludwigshafen a.Rhein
1 145	12 790	1 647	282	26 223	-	-	Mainz
-	15 102	1 160	4 057	37 437	-	-	Neustadt a.d.Weinstr.
2 243	10 411	839	185	21 533	-	-	Pirmasens
2 625	17 916	2 030	398	48 385	-	-	Speyer
1 272	8 428	621	231	17 513	-	-	Worms
							Zweibrücken
-	15 327	1 779	400	31 321	33	1 828	Landkreise
1 599	23 527	2 463	571	43 666	31	2 596	Alzey-Worms
551	9 625	888	391	20 731	56	988	Bad Dürkheim
1 414	15 681	1 603	721	38 490	103	1 692	Donnersbergkreis
676	15 184	1 088	466	27 627	119	1 248	Germersheim
209	10 766	514	445	20 036	117	634	Kaiserslautern
254	15 794	1 620	628	32 059	101	1 781	Kusel
1 670	24 722	2 193	299	42 811	19	2 228	Landau-Bad Bergzabern
40	28 961	2 875	1 381	71 692	26	2 967	Ludwigshafen
-	5 888	-	90	13 633	-	-	Mainz-Bingen
-	4 848	-	52	18 048	-	-	Bingen, St.
261	17 730	1 191	477	31 312	102	1 320	Ingelheim am Rhein, St.
							Pirmasens
42 742	398 116	39 940	13 696	959 170	707	17 281	Reg.Bez. Rheinhessen-Pfalz
87 666	711 862	76 119	33 994	1 680 433	2 185	51 250	Rheinland-Pfalz
52 837	278 616	30 417	9 295	740 434	-	-	Kreisfreie Städte
34 829	433 246	45 702	24 699	-	-	51 250	Landkreise



Verwaltungsbezirk (Gebietsstand 31.12.1973)	Einkommen-									
	Gesamtbetrag der Einkünfte		Steuerpflichtige mit einem							
			unter 3 000 DM		3 000 - 5 000 DM		5 000 - 8 000 DM		8 000 - 12 000 DM	
	Steuer- pflich- tige	1 000 DM	Steuer- pflich- tige	1 000 DM	Steuer- pflich- tige	1 000 DM	Steuer- pflich- tige	1 000 DM	Steuer- pflich- tige	1 000 DM
	590	591	592	593	594	595	596	597	598	599
Kreisfreie Stadt Koblenz	15 373	534 949	125	263	281	1 140	670	4 335	964	9 650
Landkreise										
Ahrweiler	12 325	356 170	180	387	398	1 634	715	4 653	1 163	11 724
Altenkirchen (Ww.)	10 855	308 449	120	255	214	872	496	3 254	931	9 467
Bad Kreuznach	15 646	436 655	230	502	492	1 993	1 016	6 616	1 582	16 055
Bad Kreuznach, St.	5 242	173 502	62	140	166	677	316	2 068	401	4 027
Birkenfeld	9 541	268 138	110	235	246	1 009	619	4 061	1 139	11 600
Idar-Oberstein, St.	4 674	150 869	51	103	137	568	301	1 976	500	5 060
Cochem-Zell	6 288	153 088	98	213	254	1 037	536	3 506	917	9 192
Mayen-Koblenz	18 010	526 638	188	408	443	1 804	931	6 093	1 585	16 009
Andernach, St.	2 934	109 860	34	76	66	274	158	1 035	222	2 248
Mayen, St.	1 992	63 951	24	45	57	227	115	741	166	1 662
Neuwied	16 061	473 669	205	441	417	1 672	859	5 631	1 398	14 109
Neuwied, St.	7 141	214 909	98	212	186	742	355	2 325	575	5 768
Oberwesterwaldkreis	7 263	196 218	81	171	171	690	331	2 175	719	7 324
Rhein-Hunsrück-Kreis	7 388	205 008	51	104	166	676	421	2 763	841	8 505
Rhein-Lahn-Kreis	11 605	328 425	179	368	392	1 624	746	4 873	1 155	11 748
Lahnstein, St.	2 064	62 946	30	57	55	232	125	835	195	1 986
Unterwesterwaldkreis	9 930	285 413	89	191	245	1 003	464	3 066	830	8 415
Reg. Bez. Koblenz	140 285	4 072 820	1 656	3 538	3 719	15 154	7 804	51 026	13 224	133 798
Kreisfreie Stadt Trier	9 377	310 456	108	235	236	972	495	3 258	858	8 660
Landkreise										
Bernkastel-Wittlich	11 192	254 449	321	661	603	2 427	1 132	7 341	1 673	16 861
Bitburg-Prüm	6 061	150 426	82	184	237	964	445	2 919	891	9 009
Daun	3 822	99 249	22	51	76	317	218	1 432	462	4 713
Trier-Saarburg	9 833	220 512	142	309	393	1 594	742	4 816	1 334	13 510
Reg. Bez. Trier	40 285	1 035 092	675	1 440	1 545	6 274	3 032	19 766	5 218	52 753
Kreisfreie Städte										
Frankenthal (Pfalz)	5 453	171 653	55	111	129	533	208	1 347	332	3 281
Kaiserslautern	12 661	384 930	129	270	298	1 202	642	4 227	943	9 456
Landau i. d. Pfalz	5 169	165 420	90	188	153	624	287	1 879	453	4 535
Ludwigshafen a. Rhein	20 388	660 461	247	527	471	1 915	894	5 795	1 129	11 270
Mainz	24 172	854 114	184	394	392	1 610	784	5 112	1 289	12 940
Neustadt a. d. Weinstr.	7 245	216 335	119	246	202	816	414	2 743	594	5 966
Pirmasens	7 293	227 427	80	169	167	681	397	2 577	691	6 932
Speyer	5 151	164 939	41	86	90	359	182	1 203	294	2 931
Worms	8 143	242 356	65	141	196	805	454	2 962	607	6 117
Zweibrücken	3 916	122 455	43	94	88	356	189	1 238	285	2 868
Landkreise										
Alzey-Worms	10 733	248 008	185	393	418	1 700	810	5 292	1 265	12 747
Bad Dürkheim	15 079	404 195	232	495	518	2 091	908	5 916	1 376	13 868
Donnersbergkreis	6 137	151 510	84	174	159	658	362	2 384	628	6 353
Germersheim	10 247	265 588	51	118	163	662	415	2 710	856	8 683
Kaiserslautern	9 155	230 533	83	179	168	685	414	2 749	894	9 119
Kusel	5 909	143 220	61	134	142	575	314	2 098	656	6 671
Landau-Bad Bergzabern	11 666	276 204	296	626	574	2 320	940	6 127	1 414	14 310
Ludwigshafen	14 560	396 009	184	396	333	1 338	621	4 020	858	8 630
Mainz-Bingen	17 702	615 649	280	567	616	2 499	1 054	6 869	1 681	16 928
Bingen, St.	2 850	129 255	46	90	81	330	166	1 082	236	2 389
Ingelheim am Rhein, St.	2 416	118 893	29	49	68	272	116	770	176	1 779
Pirmasens	10 945	282 581	86	195	239	985	575	3 836	1 142	11 581
Reg. Bez. Rheinhessen-Pfalz	211 724	6 223 587	2 595	5 503	5 516	22 414	10 864	71 084	17 387	175 186
Rheinland-Pfalz	392 294	11 331 500	4 926	10 479	10 780	43 842	21 700	141 874	35 829	361 736
Kreisfreie Städte	124 341	4 055 495	1 286	2 724	2 703	11 013	5 616	36 676	8 439	84 606
Landkreise	267 953	7 276 005	3 640	7 757	8 077	32 829	16 084	105 200	27 390	277 131

steuerstatistik 1971

Gesamtbetrag der Einkünfte von

12 000 - 16 000 DM		16 000 - 25 000 DM		25 000 - 50 000 DM		50 000 - 100 000 DM		100 000 DM und mehr		Verwaltungsbezirk (Gebietsstand 31.12.1973)
Steuer- pflich- tige	1 000 DM	Steuer- pflich- tige	1 000 DM	Steuer- pflich- tige	1 000 DM	Steuer- pflich- tige	1 000 DM	Steuer- pflich- tige	1 000 DM	
600	601	602	603	604	605	606	607	608	609	
1 076	15 084	3 387	71 095	7 280	242 523	1 098	72 285	492	118 573	Kreisfreie Stadt Koblenz
Landkreise										
1 491	20 990	3 409	69 823	3 934	129 483	733	47 978	302	69 498	Ahrweiler
1 596	22 591	3 476	70 354	3 200	103 857	553	36 709	269	61 090	Altenkirchen (Ww.)
2 225	31 279	4 382	89 185	4 554	148 791	768	51 651	397	90 583	Bad Kreuznach
501	7 016	1 253	25 979	1 990	66 301	358	23 871	195	43 423	Bad Kreuznach, St.
1 468	20 639	2 607	52 895	2 533	83 185	539	37 137	280	57 376	Birkenfeld
598	8 437	1 174	24 050	1 365	44 944	349	24 013	199	41 718	Idar-Oberstein, St.
1 086	15 224	1 652	33 368	1 349	44 310	269	18 016	127	28 223	Cochem-Zell
2 319	32 606	5 199	106 027	5 900	192 431	946	63 179	499	108 082	Mayen-Koblenz
319	4 531	686	14 098	1 077	35 580	236	15 749	136	36 271	Andernach, St.
205	2 884	518	10 675	689	22 984	138	9 305	80	15 428	Mayen, St.
2 031	28 651	4 670	95 251	5 180	170 496	879	58 707	422	98 710	Neuwied
802	11 275	1 980	40 676	2 471	81 576	464	31 177	210	41 159	Neuwied, St.
1 322	18 651	2 398	48 036	1 689	54 897	365	24 992	187	39 281	Oberwesterwaldkreis
1 100	15 463	2 048	41 928	2 192	71 843	380	25 223	189	38 503	Rhein-Hunsrück-Kreis
1 640	23 042	3 250	66 149	3 454	113 126	544	35 980	245	71 516	Rhein-Lahn-Kreis
205	2 912	528	10 972	763	25 299	119	7 907	44	12 748	Lahnstein, St.
1 475	20 785	3 048	61 952	3 028	98 133	489	32 950	262	58 918	Unterwesterwaldkreis
18 829	265 005	39 526	806 063	44 293	1 453 075	7 563	504 807	3 671	840 353	Reg. Bez. Koblenz
1 002	14 022	2 197	45 105	3 393	113 925	708	47 458	380	76 820	Kreisfreie Stadt Trier
Landkreise										
1 862	26 020	2 736	54 665	2 166	71 873	453	29 613	246	44 987	Bernkastel-Wittlich
1 046	14 624	1 653	33 052	1 333	43 884	234	15 832	140	29 958	Bitburg-Prüm
727	10 244	1 155	22 895	890	29 343	175	11 634	97	18 620	Daun
1 821	25 472	2 812	56 501	2 136	69 350	302	19 687	151	29 273	Trier-Saarburg
6 458	90 382	10 553	212 218	9 918	328 375	1 872	124 224	1 014	199 658	Reg. Bez. Trier
366	5 134	1 328	28 040	2 498	82 455	409	26 310	128	24 444	Kreisfreie Städte
1 090	15 276	3 481	73 099	4 976	162 232	766	50 622	336	68 545	Frankenthal (Pfalz)
582	8 197	1 400	28 580	1 672	56 054	355	23 687	177	41 676	Kaiserslautern
1 189	16 706	3 874	81 636	10 579	355 657	1 546	99 593	459	87 362	Landau i. d. Pfalz
1 575	22 044	5 069	107 142	12 280	412 218	1 937	126 623	662	166 030	Ludwigshafen a. Rhein
689	9 712	1 882	39 018	2 668	88 075	449	29 772	228	39 988	Mainz
685	9 568	1 929	40 769	2 666	85 710	432	28 917	246	52 104	Neustadt a. d. Weinstr.
399	5 603	1 271	26 510	2 394	79 975	343	22 824	137	25 448	Pirmasens
839	11 789	2 173	45 114	3 063	99 682	522	35 337	224	40 410	Speyer
407	5 778	1 041	21 582	1 537	50 491	235	15 533	91	24 515	Worms
Landkreise										
1 704	23 917	3 115	63 067	2 655	86 465	416	27 554	165	26 875	Alzey-Worms
1 858	26 273	4 472	91 615	4 622	151 147	786	51 944	307	60 846	Bad Dürkheim
945	13 327	1 968	40 277	1 663	53 303	219	14 783	109	20 251	Donnersbergkreis
1 579	22 245	3 347	67 965	3 301	106 204	370	24 568	165	32 434	Germersheim
1 337	18 812	3 116	63 805	2 675	85 019	316	20 964	152	29 202	Kaiserslautern
1 005	14 140	1 846	37 409	1 562	49 970	214	14 296	109	17 926	Kusel
1 826	25 591	3 242	65 424	2 708	87 978	472	31 395	194	42 433	Landau-Bad Bergzabern
1 477	20 883	4 469	91 723	5 712	185 611	704	46 037	202	37 371	Ludwigshafen
2 215	31 059	4 704	96 114	5 838	193 622	946	61 977	368	206 014	Mainz-Bingen
302	4 243	737	15 080	980	32 599	186	12 557	116	60 885	Bingen, St.
215	3 007	517	10 645	975	34 038	249	15 967	71	52 366	Ingelheim am Rhein, St.
1 519	21 345	3 802	78 236	3 037	95 252	363	23 899	182	47 253	Pirmasens
23 286	327 399	57 529	1 187 125	78 106	2 567 120	11 800	776 635	4 641	1 091 127	Reg. Bez. Rheinhessen-Pfalz
48 573	682 789	107 608	2 205 408	132 317	4 348 570	21 235	1 405 666	9 326	2 131 136	Rheinland-Pfalz
9 899	138 913	29 032	607 690	55 006	1 828 997	8 800	578 961	3 560	765 915	Kreisfreie Städte
38 674	543 873	78 576	1 597 716	77 311	2 519 573	12 435	826 705	5 766	1 365 223	Landkreise

Verwaltungsbezirk (Gebietsstand 31.12.1973)	noch: Einkommen- Einkünfte									
	Land- und Forst- wirtschaft		Gewerbebetrieb		selbständiger Arbeit		nicht- selbständiger Arbeit		Kapital- vermögen	
	Fälle	1 000 DM	Fälle	1 000 DM	Fälle	1 000 DM	Fälle	1 000 DM	Fälle	1 000 DM
	610	611	612	613	614	615	616	617	618	619
Kreisfreie Stadt Koblenz	ⓁIS	ⓁIS	ⓁIS	ⓁIS	ⓁIS	ⓁIS			ⓁIS	ⓁIS
	116	1 243	3 769	139 514	1 366	52 674	12 290	325 952	3 303	15 803
Landkreise										
Ahrweiler	337	3 307	4 202	118 157	636	24 331	9 030	198 806	2 395	13 081
Altenkirchen (Ww.)	218	3 001	3 547	98 121	477	23 159	8 489	183 651	1 410	9 181
Bad Kreuznach	1 358	16 955	4 520	136 577	925	35 154	11 655	248 188	2 605	10 847
Bad Kreuznach, St.	197	3 178	1 430	52 409	506	18 724	3 948	93 811	1 307	6 622
Birkenfeld	129	826	4 414	124 949	389	18 057	6 749	122 748	1 973	7 601
Idar-Oberstein, St.	19	240	2 208	74 659	239	12 500	3 255	60 826	1 223	4 822
Cochem-Zell	1 636	15 133	2 471	60 702	221	11 003	3 797	68 590	896	3 110
Mayen-Koblenz	412	4 256	6 083	184 952	888	33 948	13 877	303 344	2 870	11 013
Andernach, St.	17	224	989	44 897	216	9 312	2 217	53 027	667	3 743
Mayen, St.	25	375	752	24 167	154	7 170	1 497	32 030	413	1 452
Neuwied	201	2 301	5 367	163 007	862	32 444	12 325	276 136	2 419	10 385
Neuwied, St.	55	602	2 234	69 034	443	16 946	5 562	128 693	1 251	4 569
Oberwesterwaldkreis	266	1 108	2 640	80 183	283	11 926	5 700	108 700	812	2 371
Rhein-Hunsrück-Kreis	336	1 773	2 807	76 301	417	16 895	5 423	110 725	1 190	3 922
Rhein-Lahn-Kreis	618	3 106	3 939	114 884	896	26 132	9 026	183 922	1 944	9 104
Lahnstein, St.	20	150	580	19 736	138	4 757	1 673	38 080	408	932
Unterwesterwaldkreis	134	1 132	3 340	107 504	454	16 278	7 808	164 863	1 255	4 148
Reg. Bez. Koblenz	5 761	54 141	47 099	1 404 851	7 814	302 001	106 169	2 295 625	23 072	100 566
Kreisfreie Stadt Trier	119	1 588	2 940	94 896	1 142	48 568	6 878	158 598	1 862	9 195
Landkreise										
Bernkastel-Wittlich	3 928	39 302	4 038	92 216	433	17 768	6 254	111 462	1 531	4 582
Bitburg-Prüm	263	1 764	2 541	60 087	292	13 521	4 225	76 754	653	2 883
Daun	143	648	1 531	37 821	199	7 754	2 868	54 908	434	1 731
Trier-Saarburg	2 567	31 863	2 807	62 409	316	14 345	6 478	122 475	777	2 387
Reg. Bez. Trier	7 020	75 165	13 857	347 429	2 382	101 956	26 703	524 197	5 257	20 778
Kreisfreie Städte										
Frankenthal (Pfalz)	126	1 826	972	31 725	284	12 725	4 593	125 487	995	3 660
Kaiserslautern	32	388	3 268	97 283	1 163	38 081	10 112	241 002	2 627	9 045
Landau i. d. Pfalz	672	6 742	1 351	55 094	432	18 095	3 844	84 777	1 485	4 474
Ludwigshafen a. Rhein	113	1 534	3 772	109 391	1 153	50 047	17 150	481 281	4 099	14 770
Mainz	509	4 359	4 461	183 988	2 278	73 457	20 439	582 150	5 062	21 474
Neustadt a. d. Weinstr.	769	5 705	1 784	52 811	558	20 856	5 606	132 517	2 066	7 909
Pirmasens	21	435	2 323	78 495	397	17 963	5 739	126 266	1 215	6 081
Speyer	34	473	1 143	36 585	417	15 350	4 257	112 140	1 090	2 978
Worms	339	5 505	2 263	66 051	529	22 879	6 221	144 322	1 619	6 799
Zweibrücken	34	651	1 090	36 409	301	11 080	3 116	74 389	680	2 983
Landkreise										
Alzey-Worms	3 528	51 013	2 760	59 156	356	13 137	6 725	132 584	1 756	4 745
Bad Dürkheim	2 615	29 014	3 718	98 980	661	29 074	11 280	251 578	3 012	10 659
Donnersbergkreis	361	3 031	1 804	41 874	278	9 901	4 880	99 933	874	2 628
Germersheim	1 017	11 804	2 493	64 953	436	15 244	8 216	182 539	1 037	2 818
Kaiserslautern	160	1 780	2 542	62 292	379	13 534	7 513	155 346	957	2 564
Kusel	139	827	2 174	45 656	252	9 874	4 677	89 416	801	2 007
Landau-Bad Bergzabern	3 881	39 535	3 078	80 306	471	17 872	7 794	147 550	2 267	5 360
Ludwigshafen	994	11 747	3 013	74 218	506	21 974	12 023	301 022	1 740	4 576
Mainz-Bingen	3 410	34 572	4 300	247 544	818	27 272	13 018	313 308	2 798	10 967
Bingen, St.	190	1 908	918	67 635	226	8 591	2 060	49 206	610	2 952
Ingelheim am Rhein, St.	374	2 682	537	53 583	148	4 929	1 882	56 941	500	2 193
Pirmasens	164	1 368	3 079	87 525	296	13 722	9 285	187 842	994	3 618
Reg. Bez. Rheinhessen-Pfalz	18 918	212 309	51 388	1 610 336	11 965	452 137	166 488	3 965 449	37 174	130 115
Rheinland-Pfalz	31 699	341 615	112 344	3 362 617	22 161	856 095	299 360	6 785 270	65 503	251 460
Kreisfreie Städte	2 884	30 449	29 136	982 242	10 020	381 775	100 245	2 588 881	26 103	105 171
Landkreise	28 815	311 166	83 208	2 380 374	12 141	474 319	199 115	4 196 390	39 400	146 288

steuerstatistik 1971

Vermietung und Verpachtung		sonstigen Einkünften		Summe der Einkünfte		Gesamtbetrag der Einkünfte		Ein- kommen	Steuer- schuld	Verwaltungsbezirk (Gebietsstand 31.12.1973)
Fälle	1 000 DM	Fälle	1 000 DM	Fälle	1 000 DM	Steuer- pflicht.	1 000 DM			
620	621	622	623	624	625	626	627	628	629	
620	621	622	623	624	625	626	627	628	629	
<b>LIS</b>	<b>LIS</b>	<b>LIS</b>	<b>LIS</b>							Kreisfreie Stadt Koblenz
2 883	17 036	1 676	2 416	25 403	554 638	15 373	534 949	468 554	111 257	
3 022	11 289	1 662	2 553	21 284	371 524	12 325	356 170	306 356	67 255	Landkreise
1 893	5 966	1 242	1 576	17 276	324 655	10 855	308 449	264 041	55 975	Ahrweiler
2 824	10 039	1 772	2 285	25 659	460 045	15 646	436 655	375 996	82 998	Altenkirchen (Ww.)
1 111	5 498	774	1 134	9 273	181 377	5 242	173 502	151 044	36 453	Bad Kreuznach
2 173	5 275	1 103	1 266	16 930	280 722	9 541	268 138	229 559	50 558	Bad Kreuznach, St.
1 166	3 416	606	728	8 716	157 191	4 674	150 869	130 403	31 793	Birkenfeld
1 374	3 475	545	580	10 940	162 593	6 288	153 088	129 682	26 362	Idar-Oberstein, St.
3 820	12 788	1 640	2 096	29 590	552 397	18 010	526 638	453 948	98 085	Cochem-Zell
654	2 622	319	463	5 079	114 288	2 934	109 860	95 928	24 524	Mayen-Koblenz
500	1 786	234	307	3 575	67 287	1 992	63 951	55 414	12 829	Andernach, St.
3 297	10 662	2 001	3 020	26 472	497 955	16 061	473 669	407 989	88 898	Mayen, St.
1 399	4 643	935	1 417	11 879	225 905	7 141	214 909	185 213	40 263	Neuwied
1 238	3 245	716	797	11 655	208 330	7 263	196 218	168 340	35 462	Neuwied, St.
1 659	5 666	756	1 088	12 588	216 370	7 388	205 008	175 335	36 536	Oberwesterwaldkreis
2 418	6 761	1 616	1 953	20 457	345 862	11 605	328 425	283 742	64 290	Rhein-Hunsrück-Kreis
477	1 568	311	414	3 607	65 638	2 064	62 946	54 734	12 481	Rhein-Lahn-Kreis
1 879	4 064	1 000	1 235	15 870	299 224	9 930	285 413	245 692	53 705	Lahnstein, St.
										Unterwesterwaldkreis
28 480	96 266	15 729	20 865	234 124	4 274 315	140 285	4 072 820	3 509 234	771 381	Reg.Bez. Koblenz
2 082	12 393	1 263	2 031	16 286	327 269	9 377	310 456	267 148	62 324	Kreisfreie Stadt Trier
2 388	5 617	1 143	1 169	19 715	272 116	11 192	254 449	215 780	42 512	Landkreise
1 414	4 171	535	647	9 923	159 827	6 061	150 426	127 733	26 288	Bernkastel-Wittlich
738	1 954	314	363	6 227	105 179	3 822	99 249	84 762	16 853	Bitburg-Prüm
1 556	3 541	766	935	15 267	237 955	9 833	220 512	186 430	33 516	Daun
										Trier-Saarburg
8 178	27 676	4 021	5 145	67 418	1 102 346	40 285	1 035 092	881 853	181 493	Reg.Bez. Trier
835	3 188	628	974	8 433	179 585	5 453	171 653	149 131	31 966	Kreisfreie Städte
2 616	12 482	1 651	2 513	21 469	400 794	12 661	384 930	334 074	72 857	Frankenthal (Pfalz)
1 145	4 764	706	890	9 635	174 836	5 169	165 420	140 516	32 534	Kaiserslautern
3 738	16 583	3 045	5 315	33 070	678 921	20 388	660 461	575 819	124 339	Landau i.d.Pfalz
3 522	20 288	2 589	3 903	38 860	889 619	24 172	854 114	751 120	171 455	Ludwigshafen a.Rhein
1 742	6 141	1 053	1 548	13 578	227 487	7 245	216 335	186 809	40 003	Mainz
1 295	6 393	1 093	1 509	12 083	237 142	7 293	227 427	194 693	44 835	Neustadt a.d.Weinstr.
974	4 112	586	850	8 501	172 488	5 151	164 939	142 628	30 871	Pirmasens
1 667	6 576	1 076	1 532	13 714	253 664	8 143	242 356	209 333	44 901	Speyer
861	2 632	434	641	6 516	128 785	3 916	122 455	105 900	23 463	Worms
										Zweibrücken
2 228	4 640	1 026	1 515	18 379	266 790	10 733	248 008	208 997	37 820	Landkreise
3 136	8 777	1 747	2 092	26 169	430 174	15 079	404 195	345 450	70 350	Alzey-Worms
1 154	2 149	620	749	9 971	160 265	6 137	151 510	128 565	24 278	Bad Dürkheim
1 632	3 393	558	2 157	15 389	282 908	10 247	265 588	227 573	42 921	Donnersbergkreis
2 104	4 973	760	954	14 415	241 443	9 155	230 533	197 248	37 287	Germersheim
1 274	2 106	660	807	9 977	150 693	5 909	143 220	121 823	22 343	Kaiserslautern
2 103	4 648	1 343	1 446	20 937	296 717	11 666	276 204	234 552	45 846	Kusel
2 705	6 032	1 352	1 865	22 333	421 434	14 560	396 009	339 617	64 495	Landau-Bad Bergzabern
3 171	9 731	1 690	2 230	29 205	645 624	17 702	615 649	539 182	149 192	Ludwigshafen
661	2 998	351	444	5 016	133 734	2 850	129 255	115 736	37 898	Mainz-Bingen
482	1 741	214	258	4 137	122 326	2 416	118 893	104 864	32 438	Bingen, St.
1 804	3 852	1 054	1 232	16 676	299 159	10 945	282 581	239 787	45 681	Ingelheim am Rhein, St.
										Pirmasens
39 706	133 460	23 671	34 722	349 310	6 538 528	211 724	6 223 587	5 372 817	1 157 437	Reg.Bez. Rheinhessen-Pfalz
76 364	257 404	43 421	60 732	650 852	11 915 193	392 294	11 331 500	9 763 903	2 110 310	Rheinland-Pfalz
23 360	112 588	15 800	24 122	207 548	4 225 228	124 341	4 055 495	3 525 725	790 805	Kreisfreie Städte
53 004	144 814	27 621	36 610	443 304	7 689 961	267 953	7 276 005	6 238 179	1 319 506	Landkreise

### Beilage zu Heft 10/75 der Statistischen Monatshefte Rheinland - Pfalz

Die Angaben in den Spalten mit dem Signum **Ⓘ** unter der Spaltennummer können gemeindeweise und in jeder anderen gewünschten regionalen Gliederung über das Landesinformationssystem (LIS) abgerufen werden. Telefonische Auskunft durch (02603) 71251 oder 71249.

Die Angaben in den Spalten mit einem Stern (\*) hinter der Spalten-Nr. werden von allen Statistischen Landesämtern in der Kreisbeilage veröffentlicht.

#### Zeichenerklärungen

- = nichts vorhanden	$\phi$ = Durchschnitt
0 = Zahl ist vorhanden, aber kleiner als die Hälfte der kleinsten in der betreffenden Tabelle gewählten Stelleneinheit	p = vorläufige Angabe
· = kein Nachweis vorhanden/Angabe nicht möglich	r = berichtigte Angabe
∴ = Angabe fällt später an	s = geschätzte Angabe
( ) = Angabe, deren Aussagewert infolge geringer Felddbesetzung gemindert ist	

Bei Abgrenzung von Größenklassen wird im allgemeinen anstelle einer ausführlichen Beschreibung wie „von 50 bis unter 100“ die Kurzform „50 - 100“ verwendet. Differenzen in den Summen sind durch Runden der Zahlen bedingt.

Einzelpreis DM 4,00

Nachdruck mit Quellenangabe bei Einsenden eines Belegexemplares gestattet